
Α' ΤΡΙΜΗΝΟ 2023

**ΕΚΘΕΣΗ ΛΙΑΝΙΚΗΣ ΑΓΟΡΑΣ
ΦΥΣΙΚΟΥ ΑΕΡΙΟΥ**



ΡΥΘΜΙΣΤΙΚΗ ΑΡΧΗ ΕΝΕΡΓΕΙΑΣ
REGULATORY AUTHORITY FOR ENERGY

Περιεχόμενα

Σύνοψη.....	3
Αγορά Φυσικού Αερίου	4
Ενεργοί Προμηθευτές	4
Μερίδια Αγοράς.....	5
1. Ιανουάριος 2023	5
1.1 Μερίδια αγοράς ανά Προμηθευτή βάσει σημείων παράδοσης	6
1.2 Μερίδια αγοράς ανά Προμηθευτή βάσει κατανάλωσης σημείων παράδοσης	9
2. Φεβρουάριος 2023	12
2.1 Μερίδια αγοράς ανά Προμηθευτή βάσει σημείων παράδοσης	13
2.2 Μερίδια αγοράς ανά Προμηθευτή βάσει κατανάλωσης σημείων παράδοσης	16
3. Μάρτιος 2023	19
3.1 Μερίδια αγοράς ανά Προμηθευτή βάσει σημείων παράδοσης	19
3.2 Μερίδιο αγοράς ανά Προμηθευτή βάσει κατανάλωσης σημείων παράδοσης	22

Σύνοψη

Η ρύθμιση & εποπτεία των ανταγωνιστικών αγορών λιανικής και η προστασία των καταναλωτών θα συνεχίσει να αποτελεί το κύριο επίκεντρο της Ρυθμιστικής Αρχής Ενέργειας για το έτος 2023 και για την αγορά φυσικού αερίου. Η ολοκληρωμένη παρακολούθηση των λιανικών αγορών ηλεκτρικής ενέργειας και φυσικού αερίου είναι ιδιαίτερα σημαντική για την αξιολόγηση της εξέλιξης της αγοράς, την ενίσχυση του ανταγωνισμού και την προώθηση της διαφάνειας, γεγονός που συμβάλει στην ενδυνάμωση των καταναλωτών, καθώς και ωφελεί και τους υπόλοιπους συμμετέχοντες στην αγορά ενέργειας. Αναγνωρίζοντας την σημασία της εποπτείας και παρακολούθησης της αγοράς ενέργειας, η Αρχή δημοσιεύει σε τακτική βάση την Έκθεση Λιανικής Αγοράς Ηλεκτρικής Ενέργειας και την Έκθεση Λιανικής Αγοράς Φυσικού Αερίου.

Στην παρούσα τριμηνιαία ανάλυση της ελληνικής λιανικής αγοράς φυσικού αερίου, που εκπόνησε η Διεύθυνση Ρύθμισης και Εποπτείας Αγορών Λιανικής και Προστασίας Καταναλωτών της ΡΑΑΕΥ παρουσιάζονται στοιχεία που αφορούν την εγχώρια λιανική αγορά φυσικού αερίου για το Α' τρίμηνο του 2023. Συγκεκριμένα, παρέχονται μηνιαία τα μερίδια των Προμηθευτών ανά Δίκτυο Διανομής βάσει του πλήθους των ενεργών σημείων παράδοσης και βάσει όγκου κατανάλωσης.

Σχόλια για τη βελτίωση της Έκθεσης μπορούν να αποστέλλονται στο email: retail@rae.gr

Αγορά Φυσικού Αερίου

Στην παρούσα ανάλυση που εκπόνησε η Διεύθυνση Ρύθμισης και Εποπτείας Αγορών Λιανικής και Προστασίας Καταναλωτών της ΡΑΑΕΥ παρουσιάζονται στοιχεία που αφορούν στην εγχώρια λιανική αγορά φυσικού αερίου για το πρώτο τρίμηνο του έτους 2023.

Ενεργοί Προμηθευτές

Κατά τους μήνες Ιανουάριο, Φεβρουάριο και Μάρτιο 2023, στη λιανική αγορά φυσικού αερίου δραστηριοποιήθηκαν συνολικά 24 Προμηθευτές, συμπεριλαμβανομένου του Προμηθευτή Τελευταίου Καταφυγίου.

A/A	ΕΠΩΝΥΜΙΑ	ΣΥΝΤΟΜΟΓΡΑΦΙΑ
1.	ELPEDISON ΕΜΠΟΡΙΚΗ ΑΕ	ELPEDISON
2.	FULGOR ΕΛΛΗΝΙΚΗ ΕΤΑΙΡΕΙΑ ΗΛΕΚΤΡΙΚΩΝ ΚΑΛΩΔΙΩΝ Α.Ε.	FULGOR
3.	GREENSTEEL – CEDALION COMMODITIES Α.Ε.	GREENSTEEL
4.	MNG Trading	MNG Trading
5.	NRG TRADING HOUSE S.A.	NRG
6.	SOVEL Α.Ε. ΕΛΛΗΝΙΚΗ ΕΤΑΙΡΕΙΑ ΕΠΕΞΕΡΓΑΣΙΑΣ ΧΑΛΥΒΟΣ	SOVEL
7.	VOLTERRA ΑΕ	VOLTERRA
8.	WATT & VOLT Α.Ε.	WATT & VOLT
9.	ΑΝΟΞΑΛ Α.Ε. ΒΙΟΜΗΧΑΝΙΑ ΕΠΕΞΕΡΓΑΣΙΑΣ ΚΑΙ ΑΝΑΚΥΚΛΩΣΗΣ ΜΕΤΑΛΛΩΝ ΑΝΩΝΥΜΗ ΕΤΑΙΡΕΙΑ	ΑΝΟΞΑΛ
10.	ΒΑ ΥΑΛΟΥΡΓΙΑ ΕΛΛΑΔΟΣ Α.Ε.	ΒΑ ΥΑΛΟΥΡΓΙΑ
11.	ΔΕΗ Α.Ε.	ΔΕΗ
12.	ΔΕΠΑ Α.Ε.	ΔΕΠΑ
13.	ΕΛΒΑΛΧΑΛΚΟΡ ΑΕ	ΕΛΒΑΛΧΑΛΚΟΡ
14.	ΕΛΙΝΟΙΛ ΕΛΛΗΝΙΚΗ ΕΤΑΙΡΕΙΑ ΠΕΤΡΕΛΑΙΩΝ Α.Ε.	ΕΛΙΝΟΙΛ
15.	ΕΤΑΙΡΕΙΑ ΜΥΤΙΛΗΝΑΙΟΣ - ΟΜΙΛΟΣ ΕΠΙΧΕΙΡΗΣΕΩΝ Α.Ε.	PROTERGIA
16.	ΕΤΑΙΡΕΙΑ ΠΑΡΟΧΗΣ ΑΕΡΙΟΥ ΑΤΤΙΚΗΣ Α.Ε.	ΦΥΣΙΚΟ ΑΕΡΙΟ
17.	ΕΤΑΙΡΕΙΑ ΠΡΟΜΗΘΕΙΑΣ ΑΕΡΙΟΥ ΘΕΣΣΑΛΟΝΙΚΗΣ-ΘΕΣΣΑΛΙΑΣ Α.Ε.	ZENIΘ
18.	ΕΦΑ ΕΝΕΡΓΕΙΑΚΗ ΕΤΑΙΡΕΙΑ ΦΥΣΙΚΟΥ ΑΕΡΙΟΥ Α.Ε.	EFA ENERGY

19.	ΗΡΩΝ ΕΝΕΡΓΕΙΑΚΗ Α.Ε.	ΗΡΩΝ
20.	ΚΕΝ ΠΑΡΑΓΩΓΗ ΚΑΙ ΕΜΠΟΡΙΑ ΕΝΕΡΓΕΙΑΚΩΝ ΠΡΟΪΟΝΤΩΝ ΑΕ	ΚΕΝ
21.	ΜΟΤΟΡΟΪΛ ΕΛΛΑΣ ΔΙΥΛΙΣΤΗΡΙΑ ΚΟΡΙΝΘΟΥ Α.Ε.	ΜΟΤΟΡΟΪΛ
22.	ΠΡΟΜΗΘΕΑΣ GAS Α.Ε.	ΠΡΟΜΗΘΕΑΣ
23.	ΠΡΟΜΗΘΕΥΤΗΣ ΤΕΛΕΥΤΑΙΟΥ ΚΑΤΑΦΥΓΙΟΥ (ΠΤΚ) - NRG	ΠΤΚ
24.	ΣΙΔΕΝΟΡ ΒΙΟΜΗΧΑΝΙΚΗ ΧΑΛΥΒΑ Α.Ε.	ΣΙΔΕΝΟΡ

Μερίδια Αγοράς

Ο Πίνακας 1 αποτυπώνει το ύψος της μηνιαίας κατανάλωσης ανά κατηγορία χρήσης για το σύνολο της λιανικής αγοράς φυσικού αερίου (Μέση και Χαμηλή Πίεση).

ΚΑΤΗΓΟΡΙΑ ΧΡΗΣΗΣ	ΙΑΝΟΥΑΡΙΟΣ	ΦΕΒΡΟΥΑΡΙΟΣ	ΜΑΡΤΙΟΣ
ΟΙΚΙΑΚΟΣ	997.754,312	1.092.904,278	624.585,768
ΕΜΠΟΡΙΚΟΣ	232.003,096	269.298,348	192.159,854
Κ/Σ	2.087,113	2.442,491	1.613,115
CNG	5.408,295	5.341,239	5.859,801
ΒΙΟΜΗΧΑΝΙΚΟΣ	361.218,282	425.811,627	482.970,152
ΣΗΜΕΙΟ ΔΙΑΣΥΝΔΕΣΗΣ	0	375,456	567,766
ΓΕΝΙΚΟ ΑΘΡΟΙΣΜΑ	1.598.471,098	1.796.173,439	1.307.756,704

Πίνακας 1: Κατανάλωση στη ΜΠ και ΧΠ (MWh), Σύνολο Αγοράς, Ιανουάριος-Μάρτιος 2023 (Πηγή: Απολογιστικά στοιχεία Διαχειριστών Φυσικού Αερίου)

Τα στοιχεία που ακολουθούν παρουσιάζουν τα μερίδια αγοράς βάσει του πλήθους των ενεργών σημείων παράδοσης και βάσει των καταναλώσεων των πελατών ανά Προμηθευτή, τον εκάστοτε μήνα αναφοράς ανά Δίκτυο Διανομής και για το σύνολο της χώρας.

1. Ιανουάριος 2023

Στο σύνολο της χώρας, οι εταιρείες ZENIΘ και ΦΥΣΙΚΟ ΑΕΡΙΟ ΕΕΕ αποτελούν τους δεσπάζοντες Προμηθευτές για τον Ιανουάριο 2023, εκπροσωπώντας 295.120 και 152.405 ενεργά σημεία παράδοσης αντίστοιχα, που αντιστοιχούν σε 571.211 MWh και 485.215 MWh όγκου κατανάλωσης φυσικού αερίου.

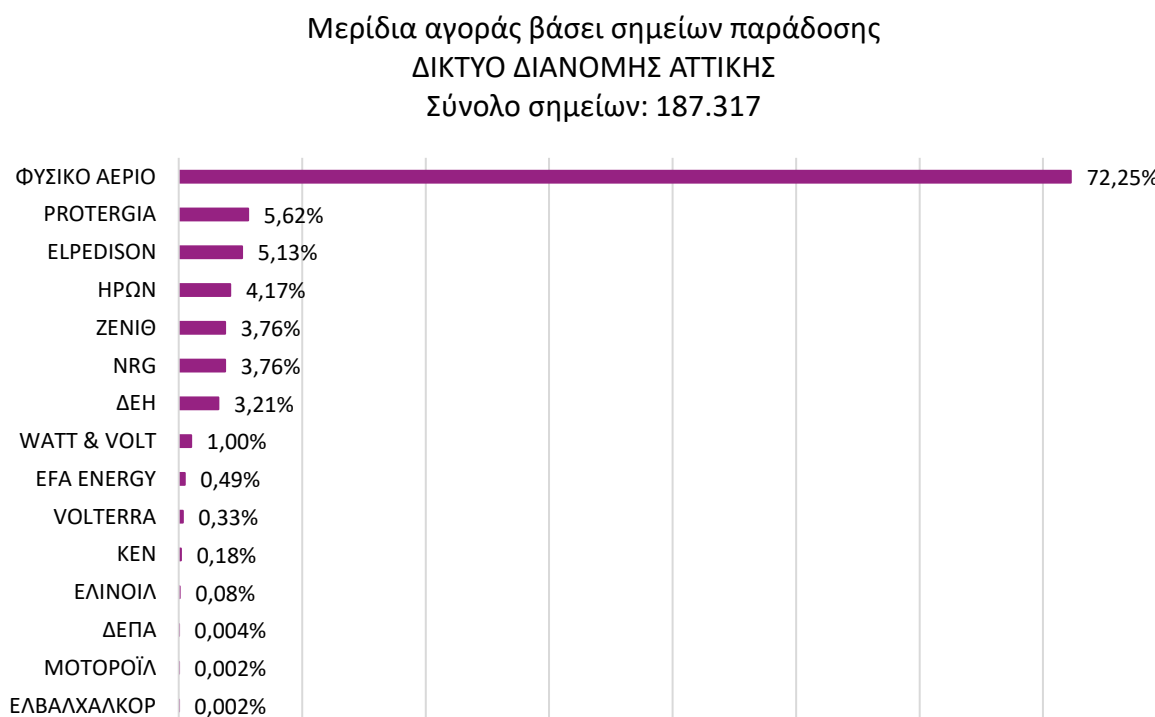
Ειδικότερα, στο Δίκτυο Διανομής Αττικής, η ΦΥΣΙΚΟ ΑΕΡΙΟ ΕΕΕ εκπροσωπεί την πλειοψηφία (72,24%) των ενεργών σημείων παράδοσης (135.330 σημεία) με κατανάλωση 438.704,28 MWh. Στα Δίκτυα Διανομής Θεσσαλονίκης και Θεσσαλίας, η εταιρεία ZENIΘ παραμένει ο δεσπάζων Προμηθευτής, με 287.490 σημεία παράδοσης (73,2%) που αντιπροσωπεύουν 544.983,34 MWh.

Σε αντίθεση με τα Δίκτυα Διανομής της Αττικής και της Θεσσαλονίκης και Θεσσαλίας, η αγορά «μοιράζεται» σε περισσότερους Προμηθευτές στα Δίκτυα της ΔΕΔΑ (Στερεά Ελλάδα, Κεντρική Μακεδονία, Ανατολική Μακεδονία-Θράκη και Άγιοι Θεόδωροι). Συγκεκριμένα, το μεγαλύτερο μερίδιο στην αγορά βάσει πλήθους των σημείων παράδοσης κατέχει η ZENIΘ (19,29%), ενώ ως προς τον όγκο κατανάλωσης, η PROTERGIA είναι πρώτη με 40,55% (93.907,26 MWh) στο σύνολο των δικτύων της ΔΕΔΑ.

Τέλος, στα Δίκτυα της HENGAS (Μεγαλόπολη, Τρίπολη, Πολύγυρος, Πολύκαστρο, Δεσκάτη), ορισμένα από αυτά ξεκίνησαν την εμπορική τους λειτουργία μόλις το φθινόπωρο του 2022, οι πελάτες εκπροσωπούνται κατά συντριπτική πλειοψηφία από την εταιρεία ΕΦΑ ΕΝΕΡΓΕΙΑΚΗ (383 σημεία παράδοσης που αντιστοιχούν σε 682,43 MWh). Ο μοναδικός εναλλακτικός Προμηθευτής που δραστηριοποιείται για τον μήνα Ιανουάριο 2023 στα εν λόγω δίκτυα είναι η εταιρεία ΦΥΣΙΚΟ ΑΕΡΙΟ ΕΕΕ με μερίδιο αγοράς 8% (62,70 MWh) και 11,54% βάσει κατανάλωσης και πλήθους σημείων παράδοσης (50 σημεία παράδοσης) αντίστοιχα.

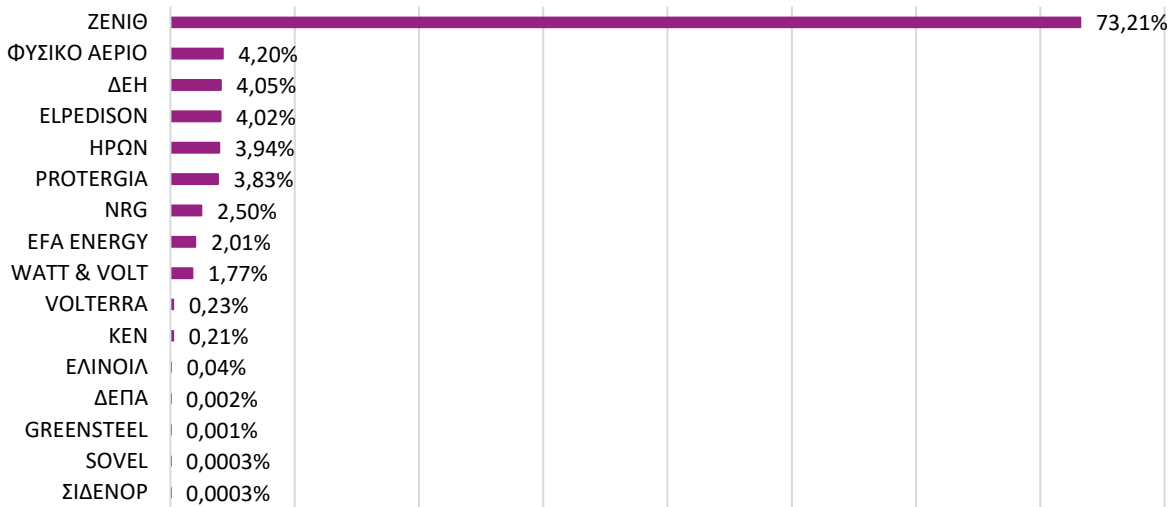
Ακολουθούν τα μερίδια αγοράς βάσει όγκου κατανάλωσης (%) και βάσει σημείων παράδοσης (%) που εκπροσωπούν οι Προμηθευτές, τόσο συνολικά στην αγορά φυσικού αερίου όσο και ανά Δίκτυο Διανομής.

1.1 Μερίδια αγοράς ανά Προμηθευτή βάσει σημείων παράδοσης



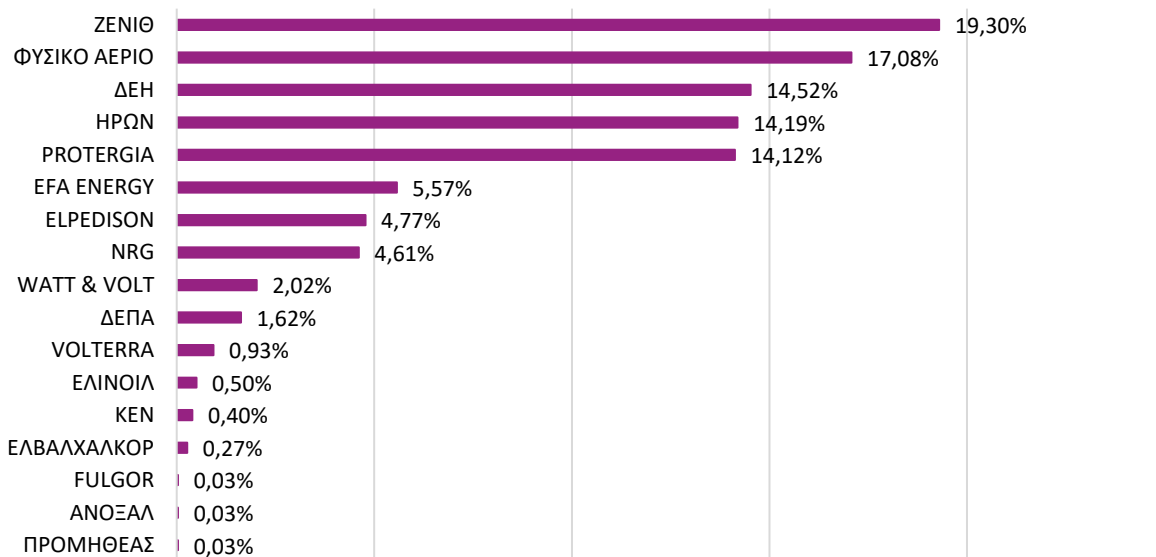
Σχήμα 1: Μερίδια των Προμηθευτών στην λιανική αγορά φυσικού αερίου (βάσει πλήθους σημείων παράδοσης), Δίκτυο Διανομής Αττικής, Ιανουάριος 2023 (Πηγή: ΕΔΑ ΑΤΤΙΚΗΣ)

Μερίδια αγοράς βάσει σημείων παράδοσης
ΔΙΚΤΥΟ ΔΙΑΝΟΜΗΣ ΘΕΣΣΑΛΟΝΙΚΗΣ-ΘΕΣΣΑΛΙΑΣ
Σύνολο σημείων: 392.702



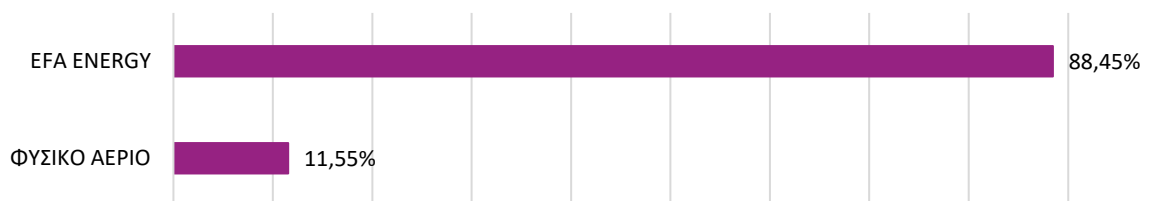
Σχήμα 2: Μερίδια των Προμηθευτών στην λιανική αγορά φυσικού αερίου (βάσει πλήθους σημείων παράδοσης), Δίκτυο Διανομής Θεσσαλονίκης-Θεσσαλίας, Ιανουάριος 2023 (Πηγή: ΕΔΑ ΘΕΣΣ)

Μερίδια αγοράς βάσει σημείων παράδοσης
ΔΙΚΤΥΑ ΔΙΑΝΟΜΗΣ ΛΟΙΠΗΣ ΕΛΛΑΔΑΣ
Σύνολο σημείων: 3.016



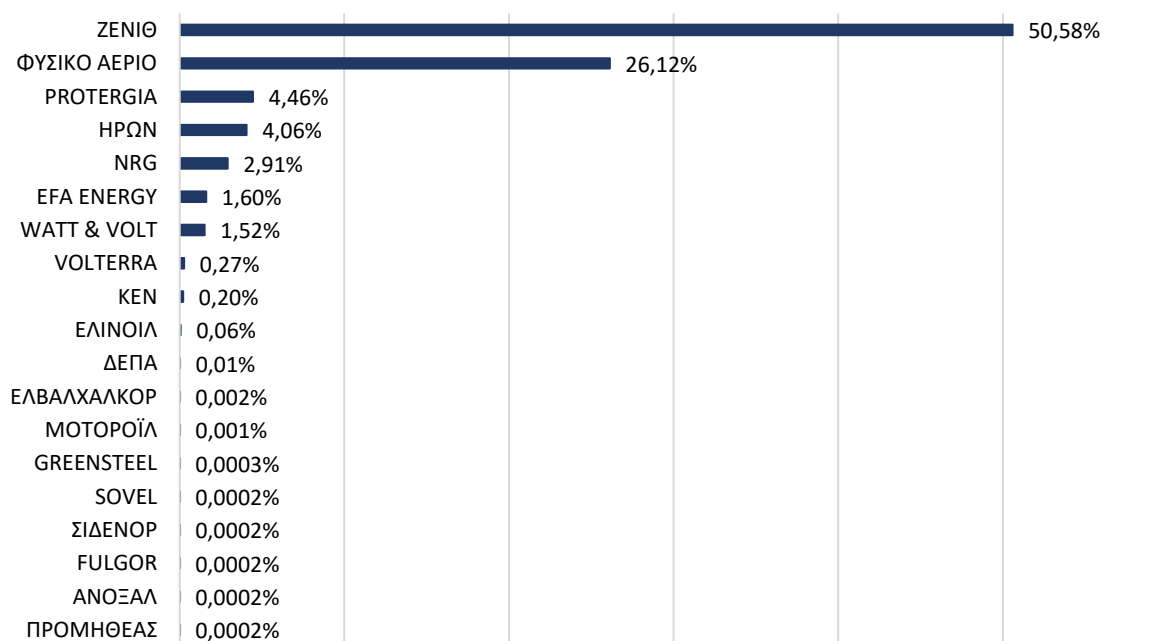
Σχήμα 3: Μερίδια των Προμηθευτών στην λιανική αγορά φυσικού αερίου (βάσει πλήθους σημείων παράδοσης), Δίκτυα Διανομής Λοιπής Ελλάδας (Στερεά Ελλάδα, Κεντρική Μακεδονία, Ανατολική Μακεδονία-Θράκη και Άγιοι Θεόδωροι), Ιανουάριος 2023 (Πηγή: ΔΕΔΑ)

Μερίδια αγοράς βάσει σημείων παράδοσης
ΔΙΚΤΥΑ ΔΙΑΝΟΜΗΣ HENGAS
Σύνολο σημείων: 433



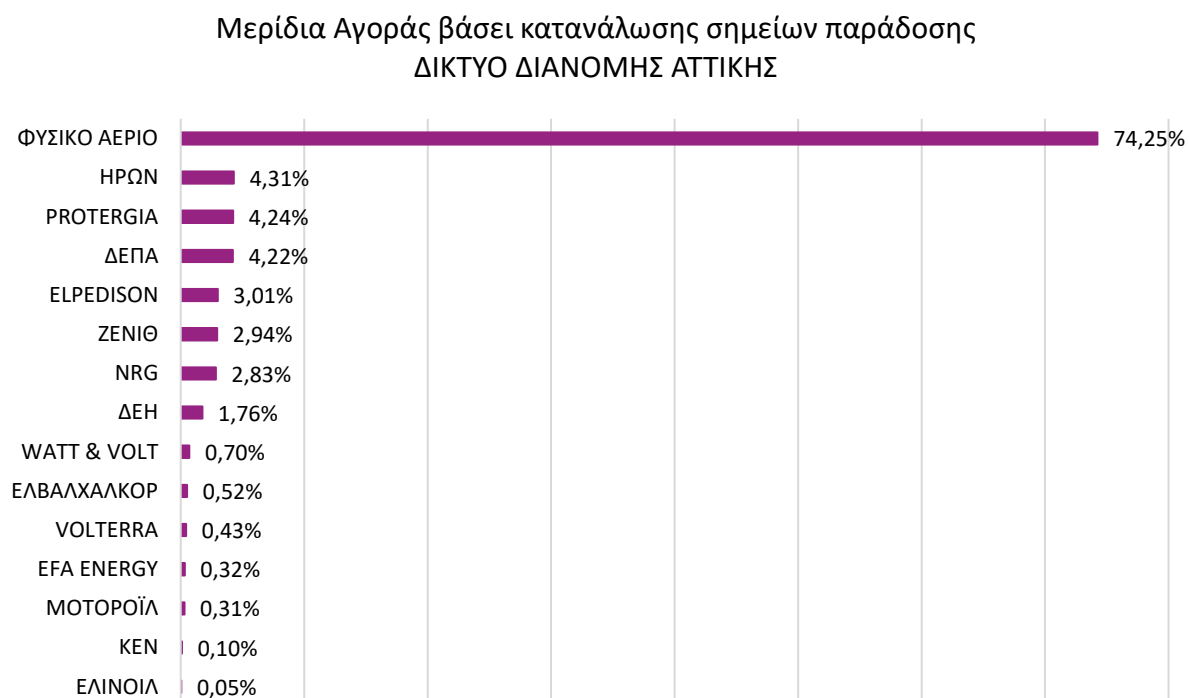
Σχήμα 4: Μερίδια των Προμηθευτών στην λιανική αγορά φυσικού αερίου (βάσει πλήθους σημείων παράδοσης), Δίκτυα Διανομής HENGAS (Μεγαλόπολη, Τρίπολη, Πολύγυρος, Πολύκαστρο, Δεσκάτη), Ιανουάριος 2023 (Πηγή: HENGAS)

Μερίδια αγοράς βάσει σημείων παράδοσης
ΣΥΝΟΛΟ ΑΓΟΡΑΣ
Σύνολο σημείων: 583.468

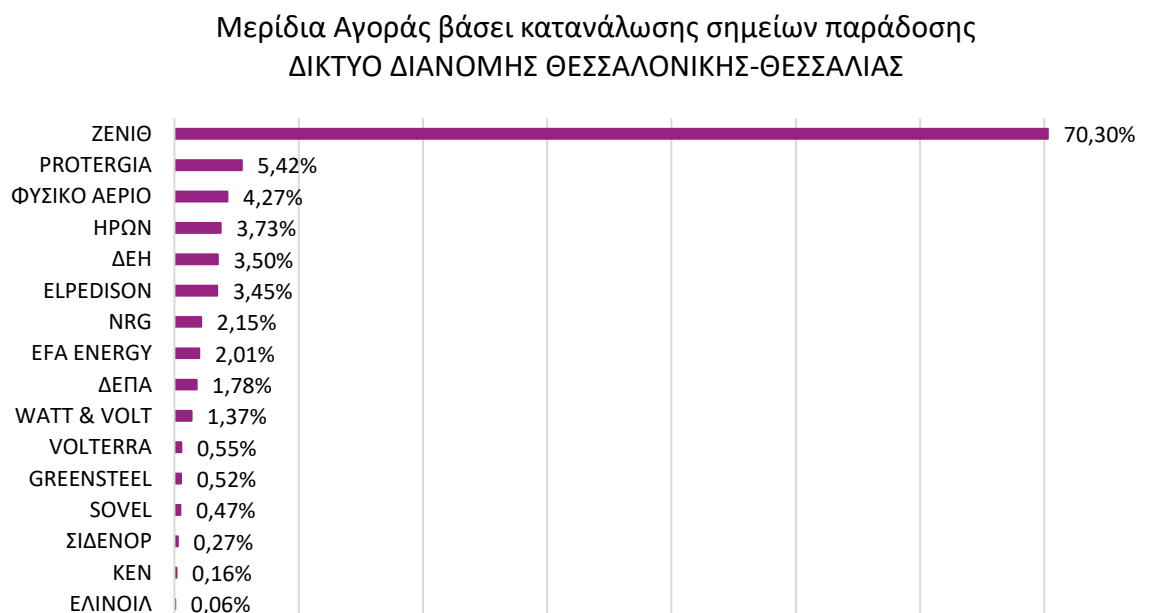


Σχήμα 5: Μερίδια των Προμηθευτών στην λιανική αγορά φυσικού αερίου, (βάσει πλήθους σημείων παράδοσης), Σύνολο αγοράς, ΜΠ & ΧΠ, Ιανουάριος 2023 (Πηγή: Απολογιστικά στοιχεία Διαχειριστών Φυσικού Αερίου)

1.2 Μέρηδια αγοράς ανά Προμηθευτή βάσει κατανάλωσης σημείων παράδοσης

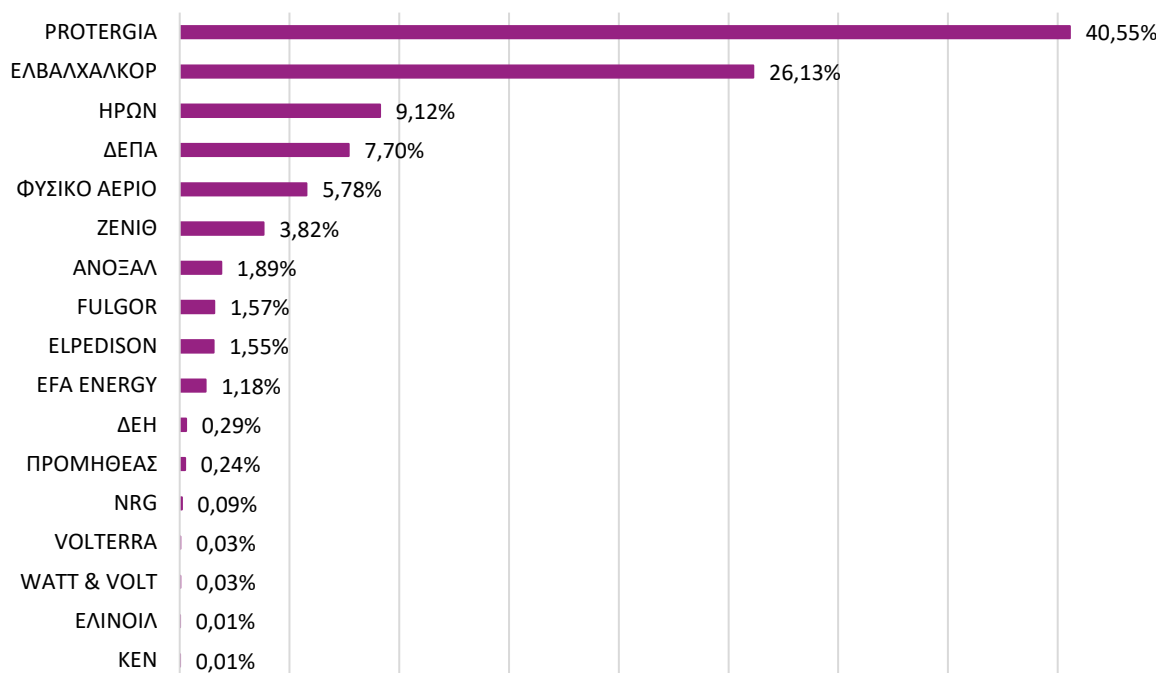


Σχήμα 6: Μέρηδια των Προμηθευτών στην λιανική αγορά φυσικού αερίου (βάσει κατανάλωσης), Δίκτυο Διανομής Αττικής, Ιανουάριος 2023 (Πηγή: ΕΔΑ ΑΤΤΙΚΗΣ)



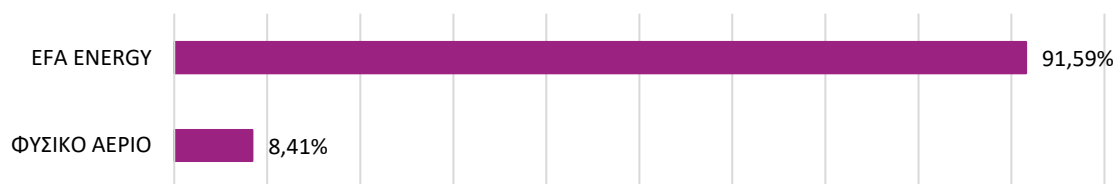
Σχήμα 7: Μέρηδια των Προμηθευτών στην λιανική αγορά φυσικού αερίου (βάσει κατανάλωσης), Δίκτυο Διανομής Θεσσαλονίκης-Θεσσαλίας, Ιανουάριος 2023 (Πηγή: ΕΔΑ ΘΕΣΣ)

Μερίδια Αγοράς βάσει κατανάλωσης σημείων παράδοσης
ΔΙΚΤΥΑ ΔΙΑΝΟΜΗΣ ΛΟΙΠΗΣ ΕΛΛΑΔΑΣ



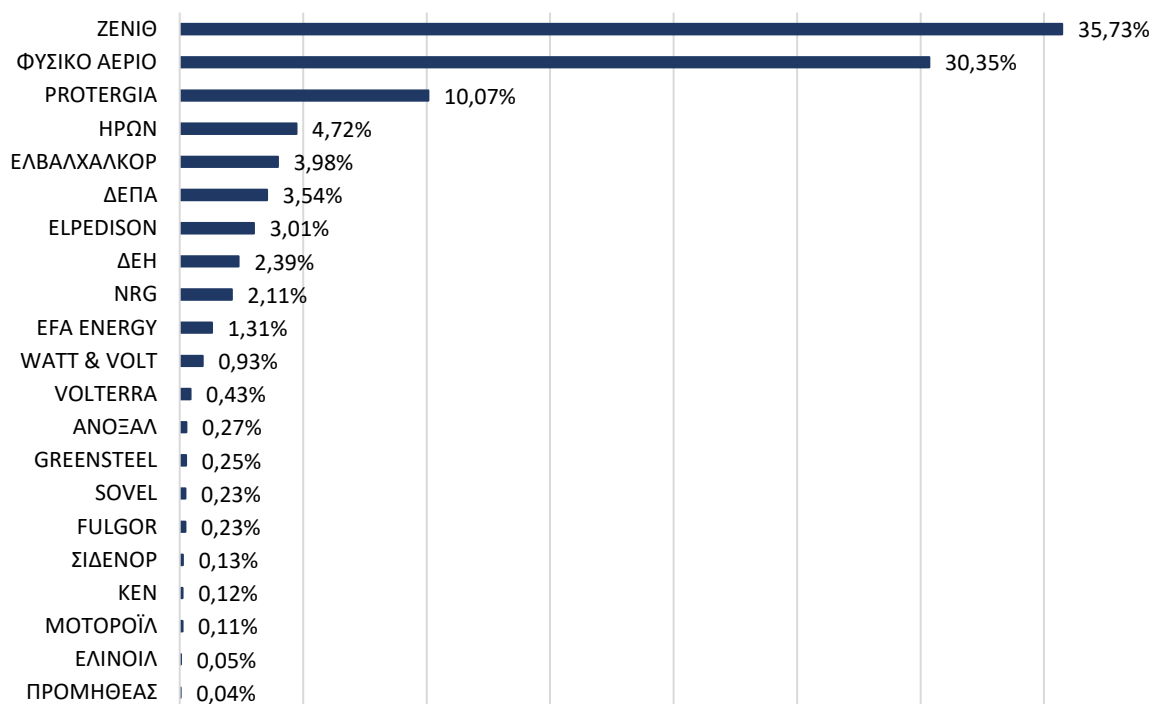
Σχήμα 8: Μερίδια των Προμηθευτών στην λιανική αγορά φυσικού αερίου (βάσει κατανάλωσης), Δίκτυα Διανομής Λοιπής Ελλάδας (Στερεά Ελλάδα, Κεντρική Μακεδονία, Ανατολική Μακεδονία-Θράκη και Άγιοι Θεόδωροι), Ιανουάριος 2023 (Πηγή: ΔΕΔΑ)

Μερίδια Αγοράς βάσει κατανάλωσης σημείων παράδοσης
ΔΙΚΤΥΑ ΔΙΑΝΟΜΗΣ HENGAS



Σχήμα 9: Μερίδια των Προμηθευτών στην λιανική αγορά φυσικού αερίου (βάσει κατανάλωσης), Δίκτυα Διανομής HENGAS (Μεγαλόπολη, Τρίπολη, Πολύγυρος, Πολύκαστρο, Δεσκάτη), Ιανουάριος 2023 (Πηγή: HENGAS)

Μερίδια Αγοράς βάσει κατανάλωσης σημείων παράδοσης
ΣΥΝΟΛΟ ΑΓΟΡΑΣ



Σχήμα 10: Μερίδια των Προμηθευτών στην λιανική αγορά φυσικού αερίου (βάσει κατανάλωσης),
Σύνολο αγοράς, ΜΠ & ΧΠ, Ιανουάριος 2023 (Πηγή: Απολογιστικά στοιχεία Διαχειριστών Φυσικού
Αερίου)

2. Φεβρουάριος 2023

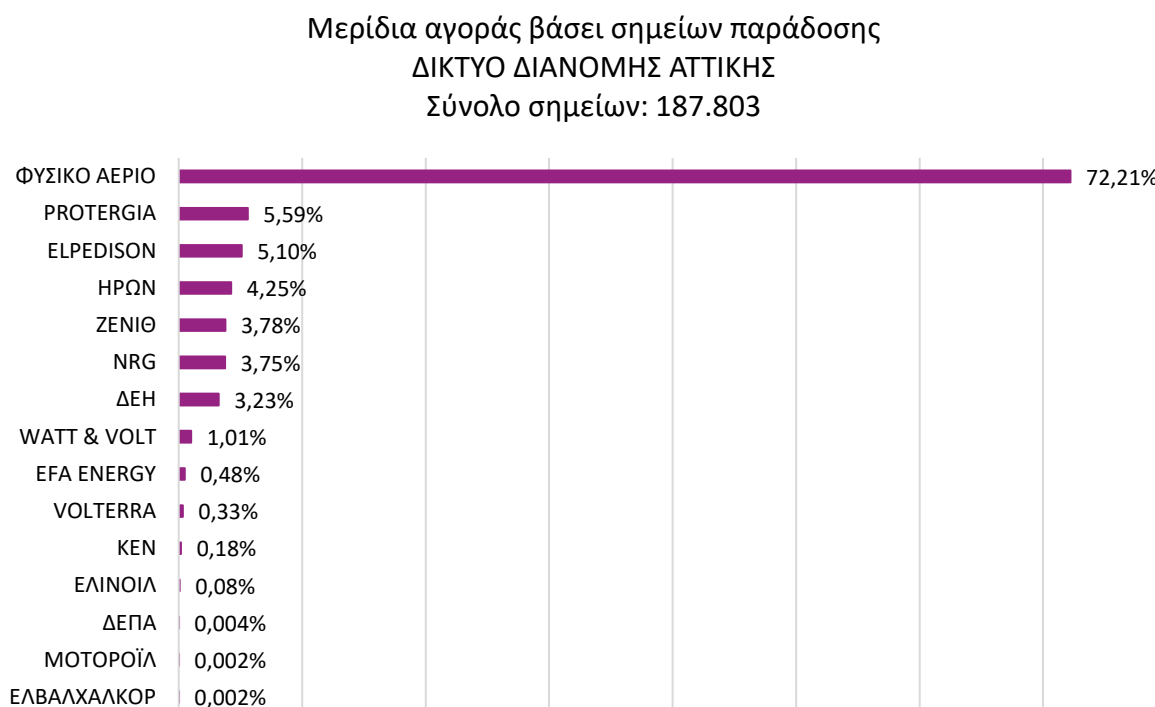
Οι εταιρείες ZENIΘ και ΦΥΣΙΚΟ ΑΕΡΙΟ ΕΕΕ παρέμειναν οι δύο βασικοί Προμηθευτές στο σύνολο της λιανικής αγοράς φυσικού αερίου και για τον μήνα Φεβρουάριο, βάσει όγκου κατανάλωσης (587.819,14 MWh και 578.873,12 MWh αντίστοιχα), και πλήθους σημείων παράδοσης (294.356 και 153.376 σημεία αντίστοιχα).

Στο Δίκτυο Διανομής Αττικής, η πλειοψηφία των ενεργών σημείων παράδοσης (72,2%) και όγκου κατανάλωσης (531.228,74 MWh) εκπροσωπείται από την εταιρεία ΦΥΣΙΚΟ ΑΕΡΙΟ ΕΕΕ. Ανάλογη του Ιανουαρίου είναι και η εικόνα του Φεβρουαρίου, ως προς τα Δίκτυα Διανομής Θεσσαλονίκης και Θεσσαλίας. Η ZENIΘ προηγείται με 72,89% ως προς τα σημεία παράδοσης (286.670 σημεία) και με 67,85% ως προς κατανάλωση (557.201,37 MWh).

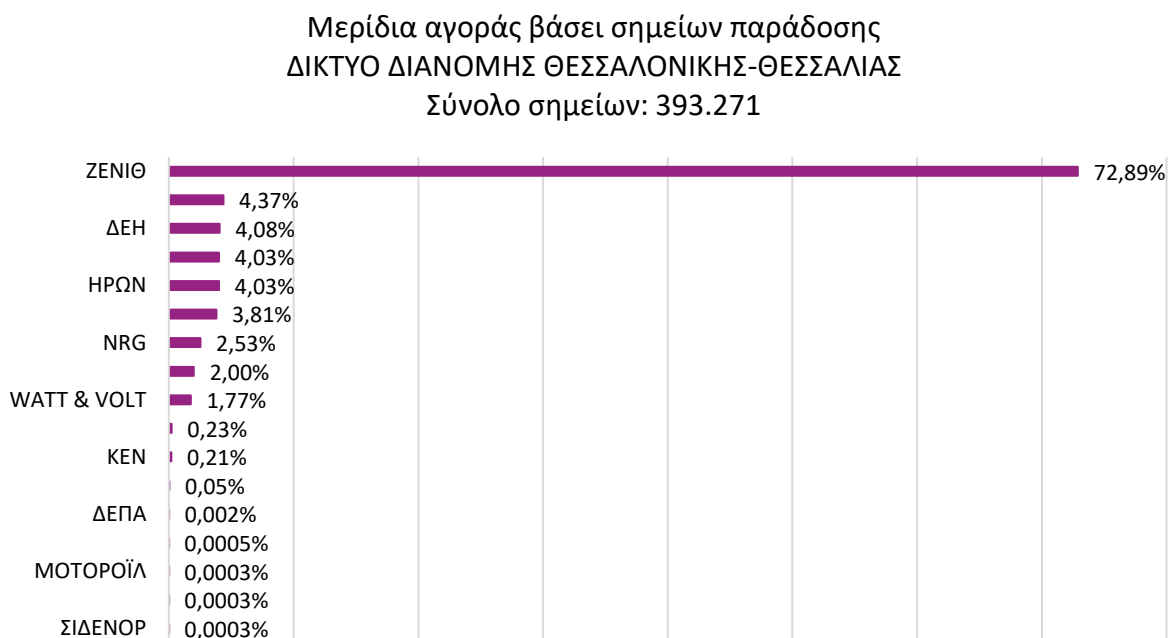
Στα Δίκτυα της ΔΕΔΑ το μεγαλύτερο μερίδιο στην αγορά βάσει πλήθους των σημείων παράδοσης κατέχει η ZENIΘ (19,13%), ενώ ως προς τον όγκο κατανάλωσης, η PROTERGIA είναι πρώτη με 34,61% (93.786,71 MWh).

Τέλος, στα Δίκτυα της HENGAS, παρατηρείται δραστηριοποίηση ενός νέου Προμηθευτή. Η PROTERGIA εκπροσωπεί τον Φεβρουάριο 1 ενεργό σημείο παράδοσης με 0,291 MWh κατανάλωση. Η ΕΦΑ ΕΝΕΡΓΕΙΑΚΗ εκπροσωπεί την πλειοψηφία των πελατών (478 σημεία και 862,48 MWh), ενώ το μερίδιο της ΦΥΣΙΚΟ ΑΕΡΙΟ ΕΕΕ βάσει όγκου κατανάλωσης και σημείων παράδοσης παρέμεινε πρακτικά το ίδιο. Ακολουθούν τα μερίδια αγοράς βάσει όγκου κατανάλωσης (%) και βάσει σημείων παράδοσης (%) που εκπροσωπούν οι Προμηθευτές, τόσο συνολικά στην αγορά φυσικού αερίου όσο και ανά Δίκτυο Διανομής.

2.1 Μερίδια αγοράς ανά Προμηθευτή βάσει σημείων παράδοσης

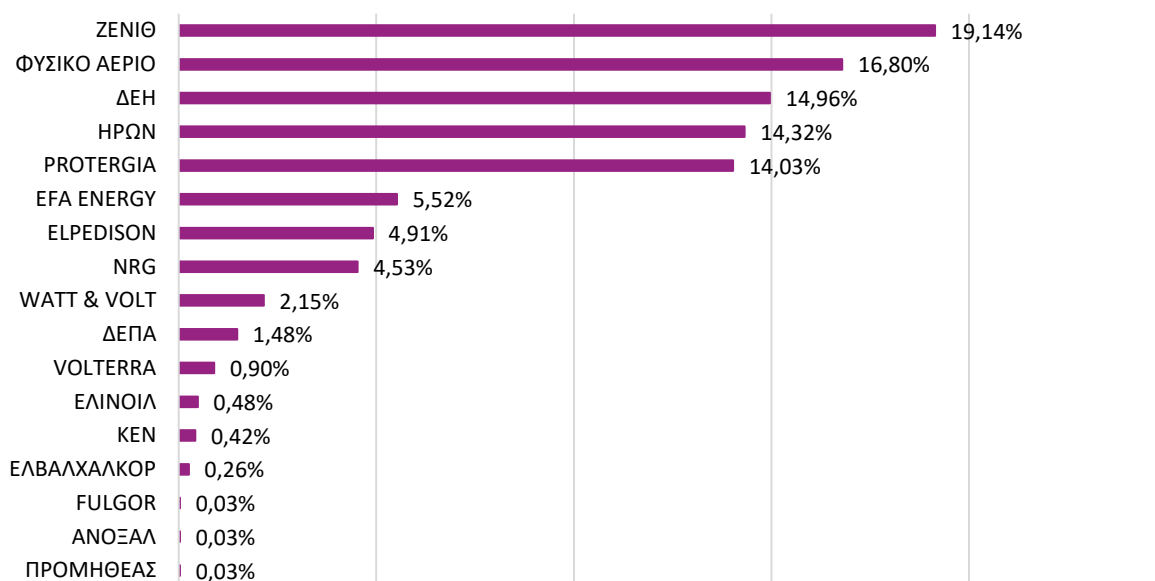


Σχήμα 11: Μερίδια των Προμηθευτών στην λιανική αγορά φυσικού αερίου (βάσει πλήθους σημείων παράδοσης), Δίκτυο Διανομής Αττικής, Φεβρουάριος 2023 (Πηγή: ΕΔΑ ΑΤΤΙΚΗΣ)



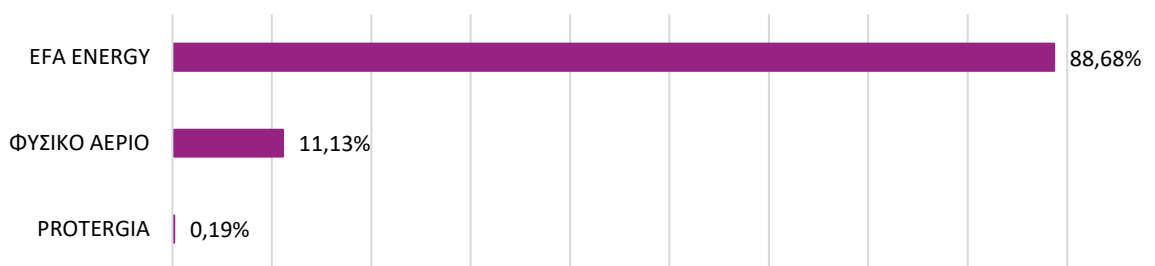
Σχήμα 12: Μερίδια των Προμηθευτών στην λιανική αγορά φυσικού αερίου (βάσει πλήθους σημείων παράδοσης), Δίκτυο Διανομής Θεσσαλονίκης-Θεσσαλίας, Φεβρουάριος 2023 (Πηγή: ΕΔΑ ΘΕΣΣ)

Μερίδια αγοράς βάσει σημείων παράδοσης
ΔΙΚΤΥΑ ΔΙΑΝΟΜΗΣ ΛΟΙΠΗΣ ΕΛΛΑΔΑΣ
Σύνολο σημείων: 3.114



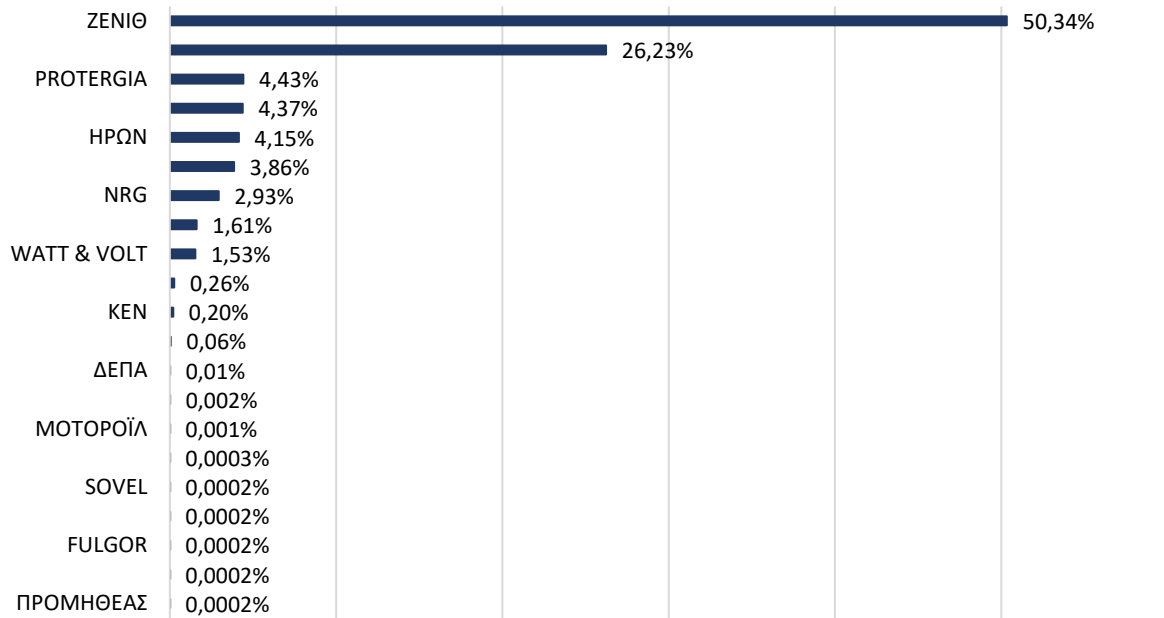
Σχήμα 13: Μερίδια των Προμηθευτών στην λιανική αγορά φυσικού αερίου (βάσει πλήθους σημείων παράδοσης), Δίκτυα Διανομής Λοιπής Ελλάδας (Στερεά Ελλάδα, Κεντρική Μακεδονία, Ανατολική Μακεδονία-Θράκη και Άγιοι Θεόδωροι), Φεβρουάριος 2023 (Πηγή: ΔΕΔΑ)

Μερίδια αγοράς βάσει σημείων παράδοσης
ΔΙΚΤΥΑ ΔΙΑΝΟΜΗΣ HENGAS
Σύνολο σημείων: 539



Σχήμα 14: Μερίδια των Προμηθευτών στην λιανική αγορά φυσικού αερίου (βάσει πλήθους σημείων παράδοσης), Δίκτυα Διανομής HENGAS (Μεγαλόπολη, Τρίπολη, Πολύγυρος, Πολύκαστρο, Δεσκάτη), Φεβρουάριος 2023 (Πηγή: HENGAS)

Μερίδια αγοράς βάσει σημείων παράδοσης
ΣΥΝΟΛΟ ΑΓΟΡΑΣ
Σύνολο σημείων: 584.727



Σχήμα 15: Μερίδια των Προμηθευτών στην λιανική αγορά φυσικού αερίου (βάσει πλήθους σημείων παράδοσης), Σύνολο αγοράς, ΜΠ & ΧΠ, Φεβρουάριος 2023 (Πηγή: Απολογιστικά στοιχεία Διαχειριστών Φυσικού Αερίου)

2.2 Μερίδια αγοράς ανά Προμηθευτή βάσει κατανάλωσης σημείων παράδοσης

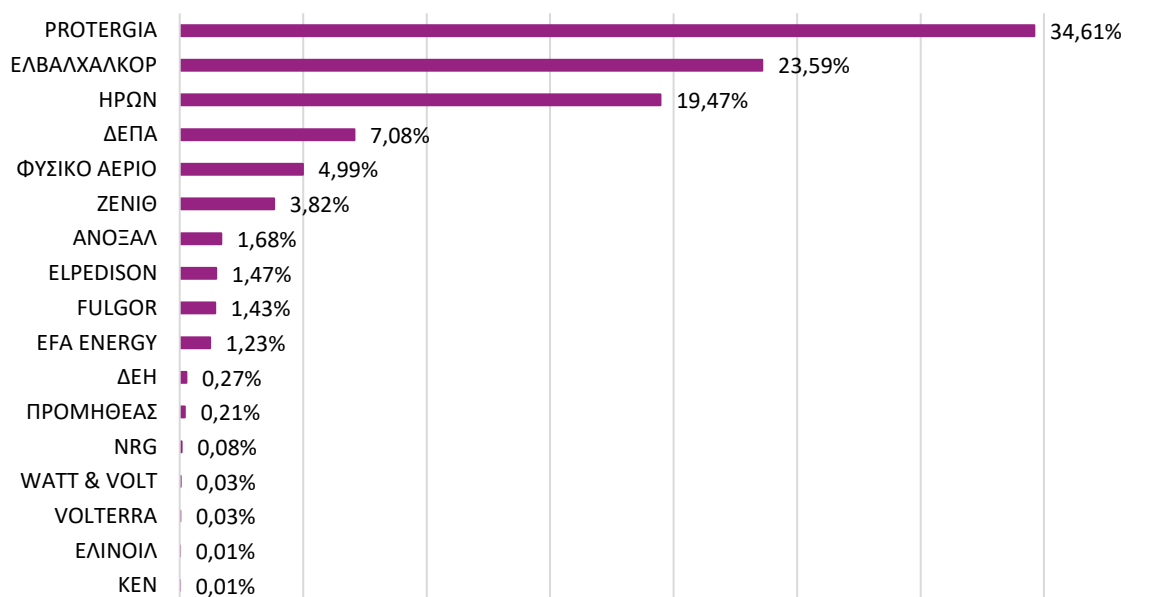


Σχήμα 16: Μερίδια των Προμηθευτών στην λιανική αγορά φυσικού αερίου (βάσει πλήθους σημείων παράδοσης), Δίκτυο Διανομής Αττικής, Φεβρουάριος 2023 (Πηγή: ΕΔΑ ΑΤΤΙΚΗΣ)



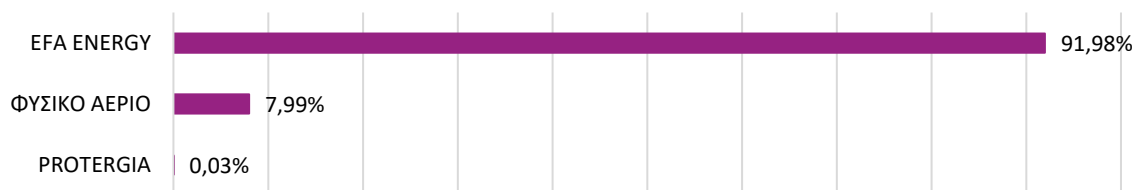
Σχήμα 17: Μερίδια των Προμηθευτών στην λιανική αγορά φυσικού αερίου (βάσει κατανάλωσης), Δίκτυο Διανομής Θεσσαλονίκης-Θεσσαλίας, Φεβρουάριος 2023 (Πηγή: ΕΔΑ ΘΕΣΣ)

Μερίδια Αγοράς βάσει κατανάλωσης σημείων παράδοσης
ΔΙΚΤΥΑ ΔΙΑΝΟΜΗΣ ΛΟΙΠΗΣ ΕΛΛΑΔΑΣ



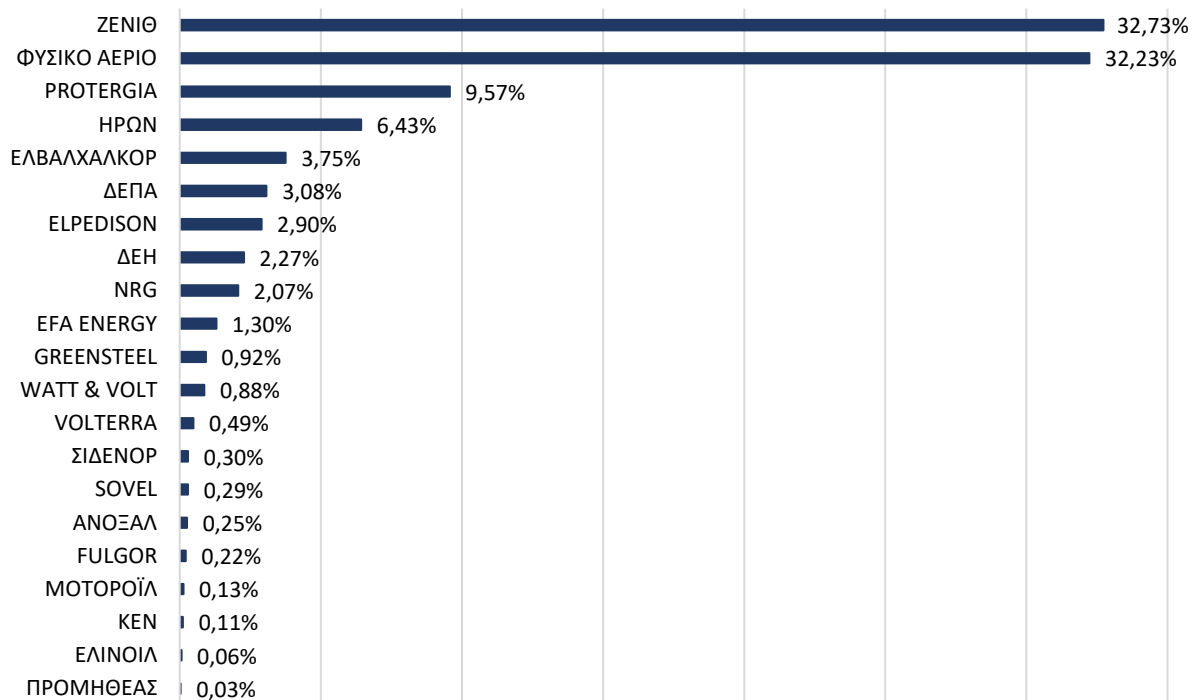
Σχήμα 18: Μερίδια των Προμηθευτών στην λιανική αγορά φυσικού αερίου (βάσει κατανάλωσης), Δίκτυα Διανομής Λοιπής Ελλάδας (Στερεά Ελλάδα, Κεντρική Μακεδονία, Ανατολική Μακεδονία-Θράκη και Άγιοι Θεόδωροι), Φεβρουάριος 2023 (Πηγή: ΔΕΔΑ)

Μερίδια Αγοράς βάσει κατανάλωσης σημείων παράδοσης
ΔΙΚΤΥΑ ΔΙΑΝΟΜΗΣ HENGAS



Σχήμα 19: Μερίδια των Προμηθευτών στην λιανική αγορά φυσικού αερίου (βάσει κατανάλωσης), Δίκτυα Διανομής HENGAS (Μεγαλόπολη, Τρίπολη, Πολύγυρος, Πολύκαστρο, Δεσκάτη), Φεβρουάριος 2023 (Πηγή: HENGAS)

Μερίδια Αγοράς βάσει κατανάλωσης σημείων παράδοσης
ΣΥΝΟΛΟ ΑΓΟΡΑΣ



Σχήμα 20: Μερίδια των Προμηθευτών στην λιανική αγορά φυσικού αερίου (βάσει κατανάλωσης), Σύνολο αγοράς, ΜΠ & ΧΠ, Φεβρουάριος 2023 (Πηγή: Απολογιστικά στοιχεία Διαχειριστών Φυσικού Αερίου)

3. Μάρτιος 2023

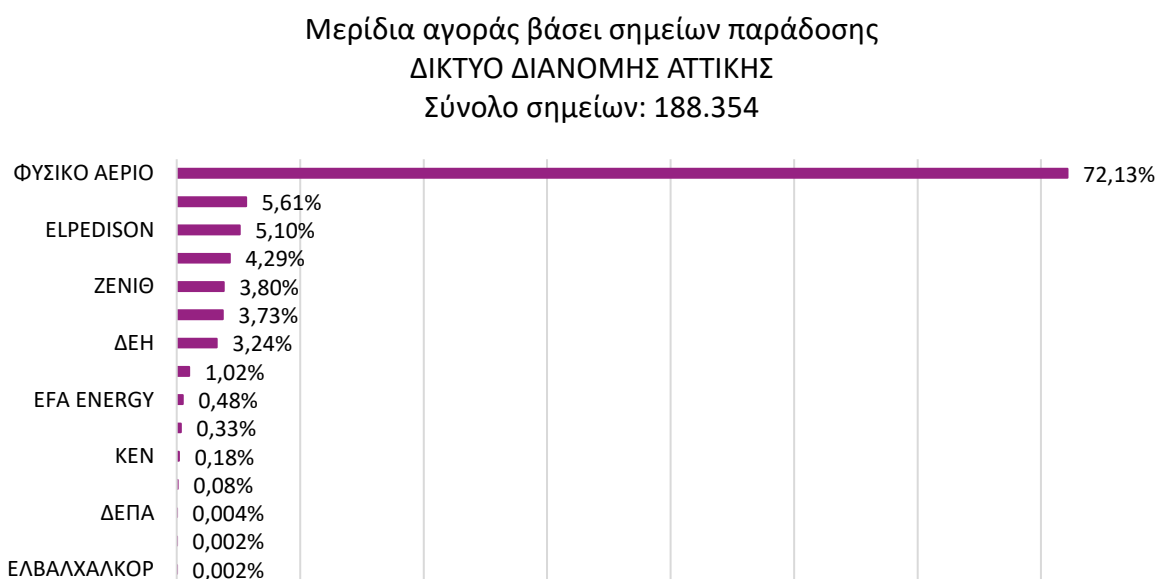
Και για τον Μάρτιο, οι ZENIΘ και ΦΥΣΙΚΟ ΑΕΡΙΟ ΕΕΕ διατηρούν την δεσπόζουσα θέση τους στην λιανική αγορά φυσικού αερίου, βάσει όγκου κατανάλωσης (387.289,01 MWh και 358.520,24 MWh αντίστοιχα), και πλήθους σημείων παράδοσης (293.252 και 154.311 σημεία αντίστοιχα).

Στο Δίκτυο Διανομής Αττικής, η ΦΥΣΙΚΟ ΑΕΡΙΟ συνεχίζει να κατέχει το μεγαλύτερο μερίδιο βάσει όγκου κατανάλωσης (318.198,38 MWh) και σημείων παράδοσης (72,13%). Από την άλλη, η ZENIΘ είναι ο δεσπόζων Προμηθευτής στα Δίκτυα Διανομής Θεσσαλονίκης και Θεσσαλίας με 285.472 σημεία παράδοσης (72,55%) που αντιστοιχούν σε 361.617,013 MWh.

Στα Δίκτυα της ΔΕΔΑ το μεγαλύτερο μερίδιο στην αγορά βάσει πλήθους των σημείων παράδοσης κατέχει η ZENIΘ (19,33%), ενώ ως προς τον όγκο κατανάλωσης, η PROTERGIA είναι πρώτη με 33,36% (97.731,09 MWh).

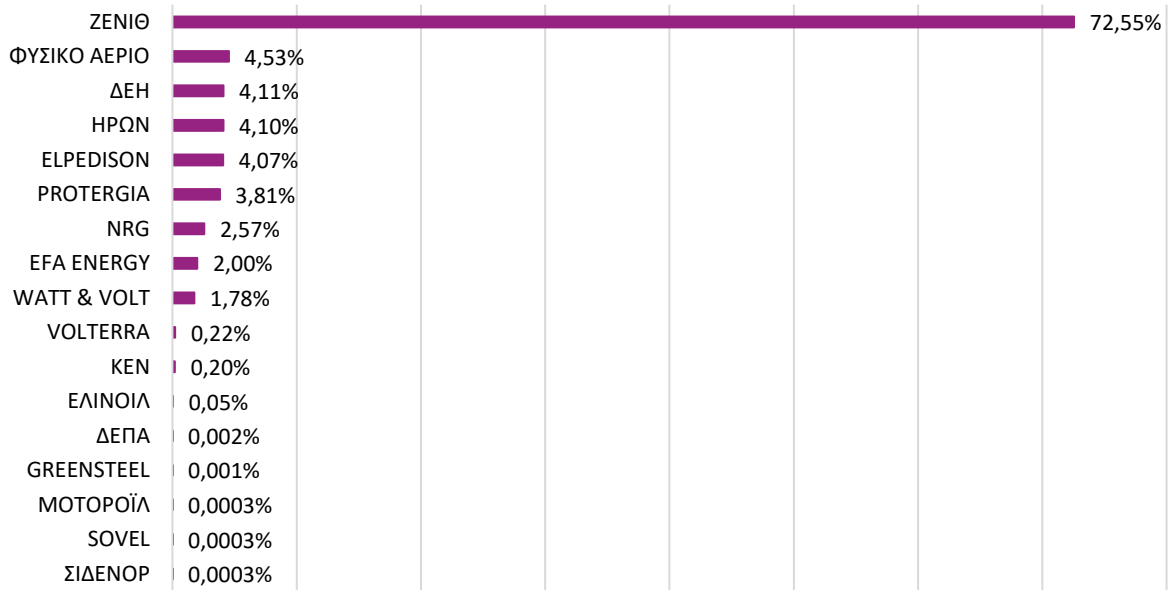
Τέλος, στα Δίκτυα της HENGAS, συμμετέχουν τρεις Προμηθευτές. Η ΕΦΑ ΕΝΕΡΓΕΙΑΚΗ εκπροσωπεί την πλειοψηφία των πελατών (579 σημεία και 605,54 MWh), ενώ τα μερίδια της ΦΥΣΙΚΟ ΑΕΡΙΟ ΕΕΕ και PROTERGIA βρίσκονται στα 10,76% (70 σημεία) και 0,154% (1 σημείο) βάσει σημείων παράδοσης, αντίστοιχα, και 7,5% (49,12 MWh) και 0,051% (0,33 MWh) βάσει όγκου κατανάλωσης, αντίστοιχα. Ακολουθούν τα μερίδια αγοράς βάσει όγκου κατανάλωσης (%) και βάσει σημείων παράδοσης (%) που εκπροσωπούν οι Προμηθευτές, τόσο συνολικά στην αγορά φυσικού αερίου όσο και ανά Δίκτυο Διανομής.

3.1 Μερίδια αγοράς ανά Προμηθευτή βάσει σημείων παράδοσης



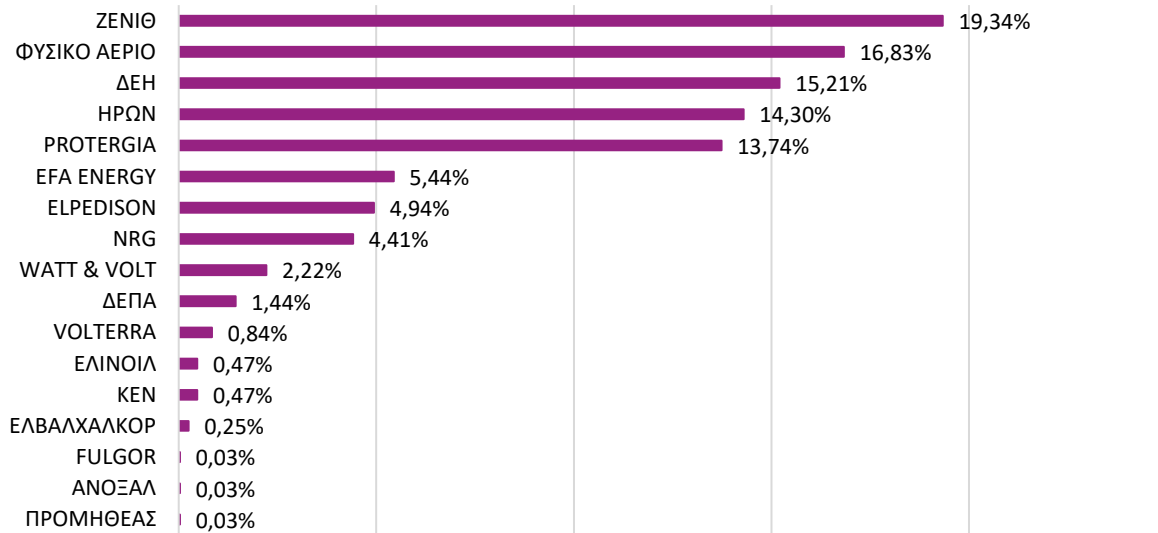
Σχήμα 21: Μερίδια των Προμηθευτών στην λιανική αγορά φυσικού αερίου (βάσει πλήθους σημείων παράδοσης), Δίκτυο Διανομής Αττικής, Μάρτιος 2023 (Πηγή: ΕΔΑ ΑΤΤΙΚΗΣ)

Μερίδια αγοράς βάσει σημείων παράδοσης
ΔΙΚΤΥΟ ΔΙΑΝΟΜΗΣ ΘΕΣΣΑΛΟΝΙΚΗΣ-ΘΕΣΣΑΛΙΑΣ
Σύνολο σημείων: 393.484



Σχήμα 22: Μερίδια των Προμηθευτών στην λιανική αγορά φυσικού αερίου (βάσει πλήθους σημείων παράδοσης), Δίκτυο Διανομής Θεσσαλονίκης-Θεσσαλίας, Φεβρουάριος 2023 (Πηγή: ΕΔΑ ΘΕΣΣ)

Μερίδια αγοράς βάσει σημείων παράδοσης
ΔΙΚΤΥΑ ΔΙΑΝΟΜΗΣ ΛΟΙΠΗΣ ΕΛΛΑΔΑΣ
Σύνολο σημείων: 3.196



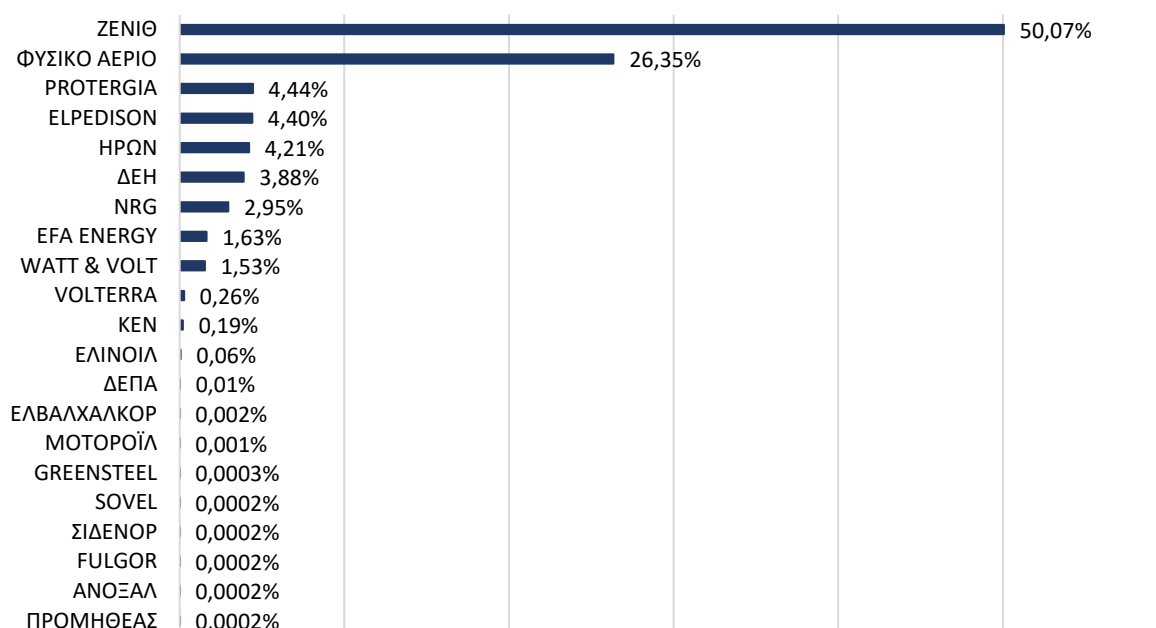
Σχήμα 23: Μερίδια των Προμηθευτών στην λιανική αγορά φυσικού αερίου (βάσει πλήθους σημείων παράδοσης), Δίκτυα Διανομής Λοιπής Ελλάδας (Στερεά Ελλάδα, Κεντρική Μακεδονία, Ανατολική Μακεδονία-Θράκη και Άγιοι Θεόδωροι), Μάρτιος 2023 (Πηγή: ΔΕΔΑ)

Μερίδια αγοράς βάσει σημείων παράδοσης
ΔΙΚΤΥΑ ΔΙΑΝΟΜΗΣ HENGAS
Σύνολο σημείων: 650



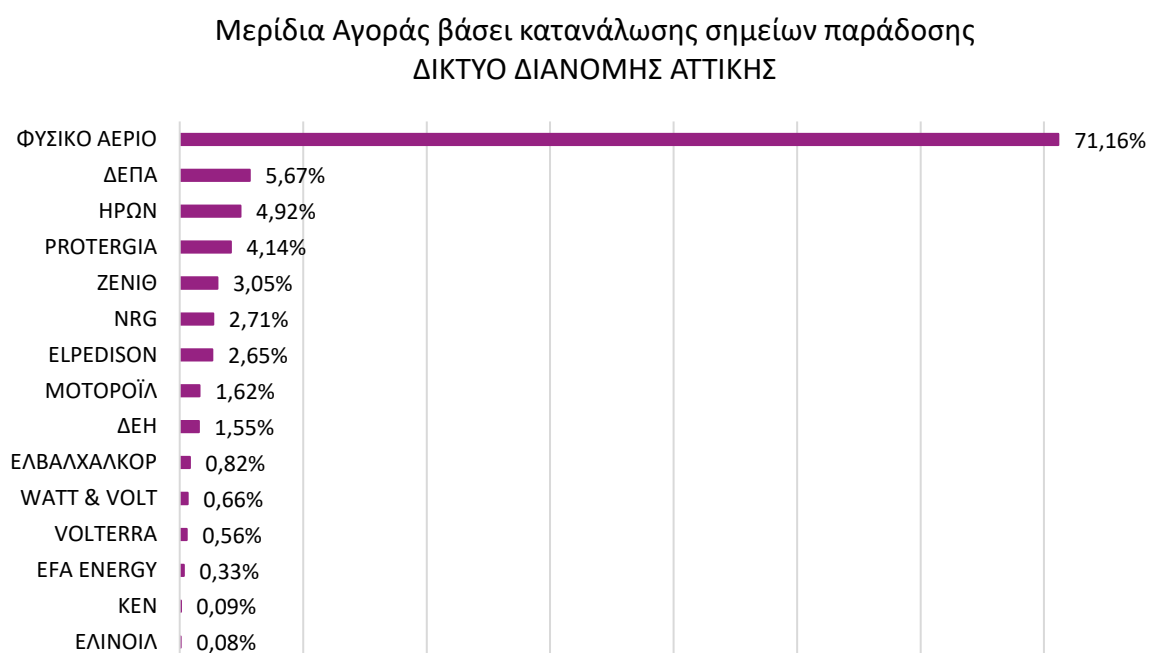
Σχήμα 24: Μερίδια των Προμηθευτών στην λιανική αγορά φυσικού αερίου (βάσει πλήθους σημείων παράδοσης), Δίκτυα Διανομής HENGAS (Μεγαλόπολη, Τρίπολη, Πολύγυρος, Πολύκαστρο, Δεσκάτη), Μάρτιος 2023 (Πηγή: HENGAS)

Μερίδια αγοράς βάσει σημείων παράδοσης
ΣΥΝΟΛΟ ΑΓΟΡΑΣ
Σύνολο σημείων: 585.684

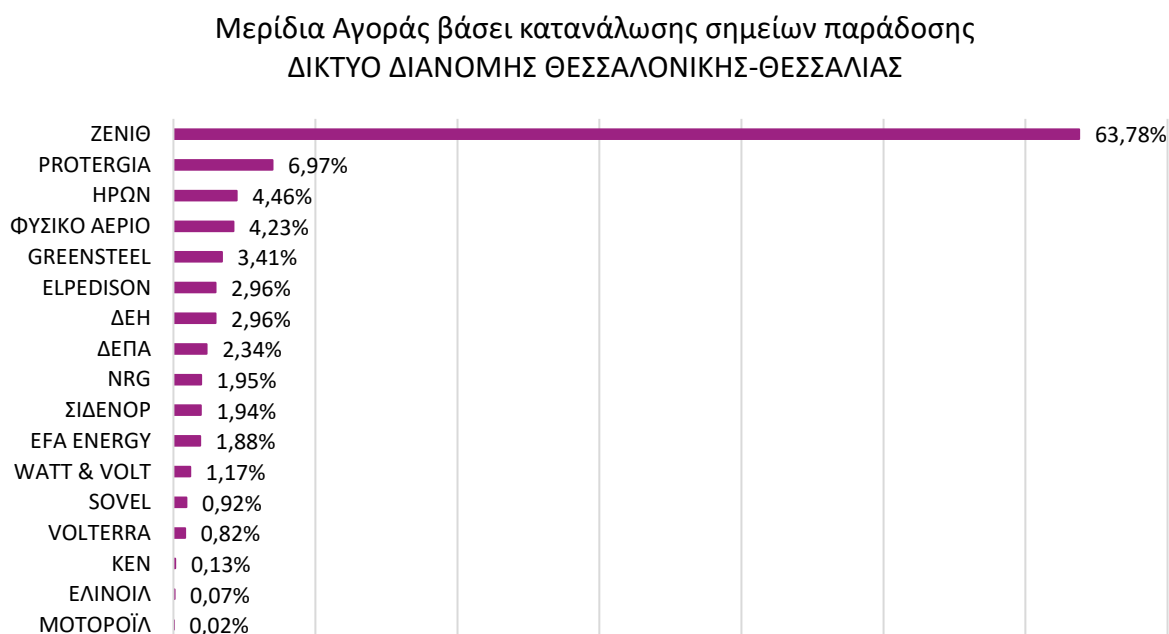


Σχήμα 25: Μερίδια των Προμηθευτών στην λιανική αγορά φυσικού αερίου (βάσει πλήθους σημείων παράδοσης), Σύνολο αγοράς, ΜΠ & ΧΠ, Μάρτιος 2023 (Πηγή: Απολογιστικά στοιχεία Διαχειριστών Φυσικού Αερίου)

3.2 Μερίδιο αγοράς ανά Προμηθευτή βάσει κατανάλωσης σημείων παράδοσης

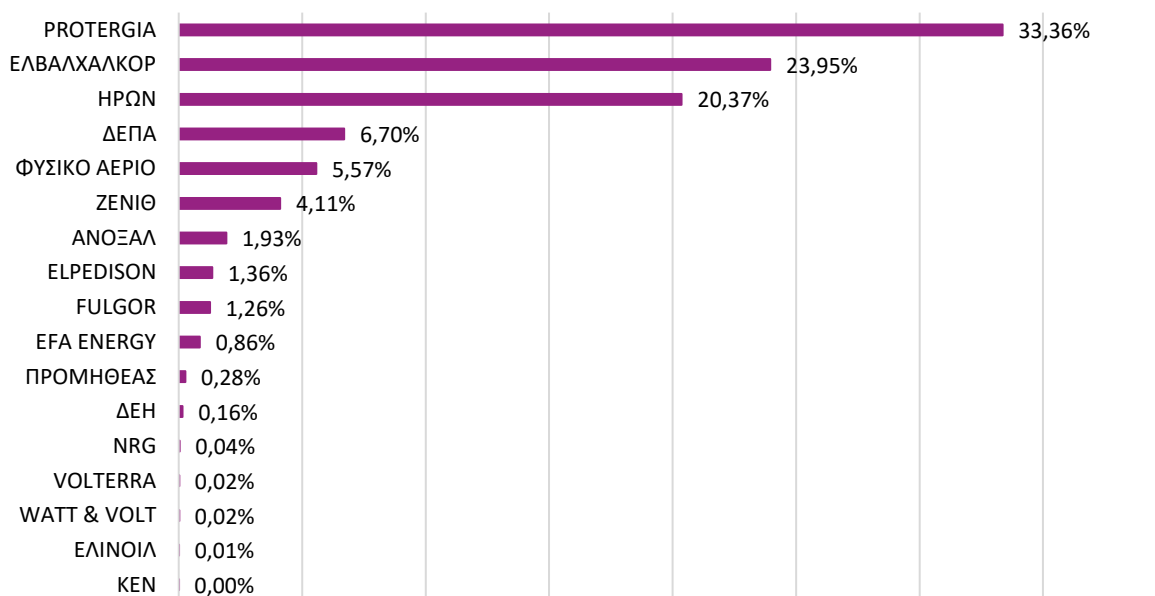


Σχήμα 26: Μερίδια των Προμηθευτών στην λιανική αγορά φυσικού αερίου (βάσει πλήθους σημείων παράδοσης), Δίκτυο Διανομής Αττικής, Μάρτιος 2023 (Πηγή: ΕΔΑ ΑΤΤΙΚΗΣ)



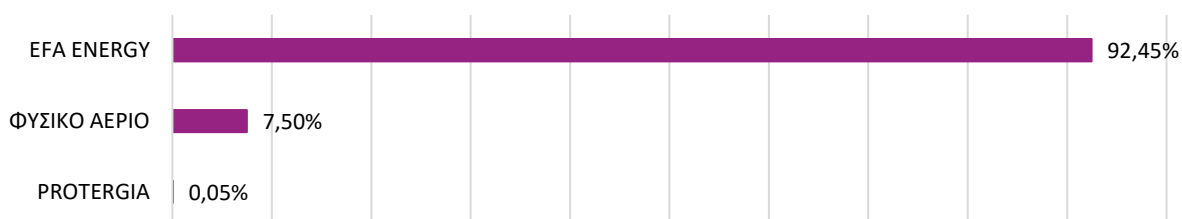
Σχήμα 27: Μερίδια των Προμηθευτών στην λιανική αγορά φυσικού αερίου (βάσει κατανάλωσης), Δίκτυο Διανομής Θεσσαλονίκης-Θεσσαλίας, Μάρτιος 2023 (Πηγή: ΕΔΑ ΘΕΣΣ)

Μερίδια Αγοράς βάσει κατανάλωσης σημείων παράδοσης
ΔΙΚΤΥΑ ΔΙΑΝΟΜΗΣ ΛΟΙΠΗΣ ΕΛΛΑΔΑΣ



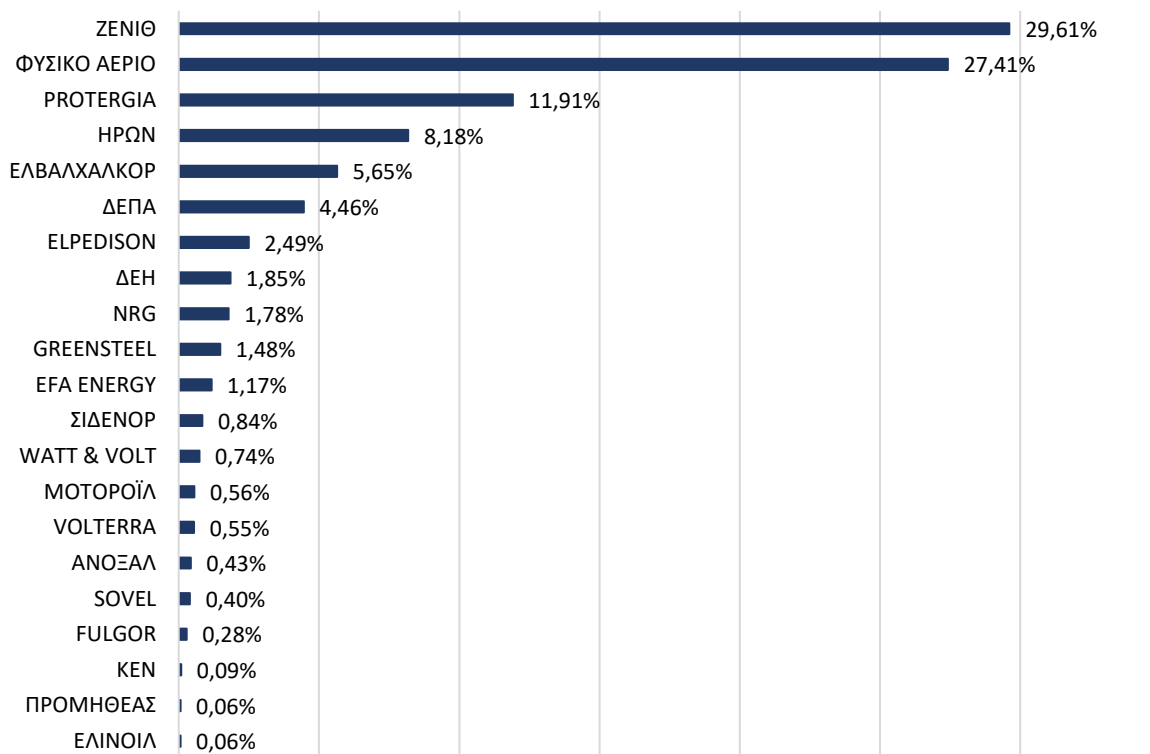
Σχήμα 28: Μερίδια των Προμηθευτών στην λιανική αγορά φυσικού αερίου (βάσει κατανάλωσης), Δίκτυα Διανομής Λοιπής Ελλάδας (Στερεά Ελλάδα, Κεντρική Μακεδονία, Ανατολική Μακεδονία-Θράκη και Άγιοι Θεόδωροι), Μάρτιος 2023 (Πηγή: ΔΕΔΑ)

Μερίδια Αγοράς βάσει κατανάλωσης σημείων παράδοσης
ΔΙΚΤΥΑ ΔΙΑΝΟΜΗΣ HENGAS



Σχήμα 29: Μερίδια των Προμηθευτών στην λιανική αγορά φυσικού αερίου (βάσει κατανάλωσης), Δίκτυα Διανομής HENGAS (Μεγαλόπολη, Τρίπολη, Πολύγυρος, Πολύκαστρο, Δεσκάτη), Μάρτιος 2023 (Πηγή: HENGAS)

Μερίδια Αγοράς βάσει κατανάλωσης σημείων παράδοσης
ΣΥΝΟΛΟ ΑΓΟΡΑΣ



Σχήμα 30: Μερίδια των Προμηθευτών στην λιανική αγορά φυσικού αερίου (βάσει κατανάλωσης), Σύνολο αγοράς, ΜΠ & ΧΠ, Μάρτιος 2023 (Πηγή: Απολογιστικά στοιχεία Διαχειριστών Φυσικού Αερίου)