
ΑΠΡΙΛΙΟΣ 2023

ΕΚΘΕΣΗ ΛΙΑΝΙΚΗΣ ΑΓΟΡΑΣ
ΦΥΣΙΚΟΥ ΑΕΡΙΟΥ



ΡΥΘΜΙΣΤΙΚΗ ΑΡΧΗ ΕΝΕΡΓΕΙΑΣ
REGULATORY AUTHORITY FOR ENERGY

Περιεχόμενα

Σύνοψη.....	3
Η Λιανική Αγορά Φυσικού Αερίου.....	4
Οι Ενεργοί Προμηθευτές	4
Η Συνολική Κατανάλωση Φυσικού Αερίου στην Λιανική Αγορά.....	6
1. Ανάλυση λιανικής αγοράς	6
1.1 Μερίδια αγοράς ανά Προμηθευτή βάσει σημείων παράδοσης	7
1.2 Μερίδια αγοράς ανά Προμηθευτή βάσει κατανάλωσης σημείων παράδοσης	10

Σύνοψη

Η παρακολούθηση των λιανικών αγορών φυσικού αερίου είναι ιδιαίτερα σημαντική για την αξιολόγηση της απελευθέρωσης της αγοράς, την ενίσχυση του ανταγωνισμού και την προώθηση της διαφάνειας, γεγονός που συμβάλει στην ενδυνάμωση των καταναλωτών και ωφελεί και τους υπόλοιπους συμμετέχοντες στην αγορά ενέργειας.

Στην παρούσα μηνιαία ανάλυση της ελληνικής λιανικής αγοράς φυσικού αερίου, που εκπόνησε η Διεύθυνση Ρύθμισης και Εποπτείας Αγορών Λιανικής και Προστασίας Καταναλωτών της ΡΑΑΕΥ παρουσιάζονται στοιχεία που αφορούν στην εγχώρια λιανική αγορά φυσικού αερίου για το μήνα Απρίλιο 2023. Συγκεκριμένα, παρέχονται μηνιαία τα μερίδια των Προμηθευτών ανά Δίκτυο Διανομής βάσει του πλήθους των ενεργών σημείων παράδοσης και βάσει του όγκου κατανάλωσης.

Σχόλια για τη βελτίωση της Έκθεσης μπορούν να αποστέλλονται στο email: retail@rae.gr

Η Λιανική Αγορά Φυσικού Αερίου

Στην παρούσα ανάλυση που εκπόνησε η Διεύθυνση Ρύθμισης και Εποπτείας Αγορών Λιανικής και Προστασίας Καταναλωτών της ΡΑΑΕΥ παρουσιάζονται στοιχεία που αφορούν στην εγχώρια λιανική αγορά φυσικού αερίου για τον Απρίλιο 2023.

Οι Ενεργοί Προμηθευτές

Κατά τον μήνα Απρίλιο 2023, στη λιανική αγορά φυσικού αερίου δραστηριοποιήθηκαν συνολικά 28 Προμηθευτές, συμπεριλαμβανομένων των Προμηθευτών Τελευταίου Καταφυγίου.

Σύμφωνα με την Απόφαση ΡΑΕ 203/2023, ορίστηκαν ως Προμηθευτές Τελευταίου Καταφυγίου Φυσικού Αερίου, οι Προμηθευτές με το μεγαλύτερο μερίδιο αγοράς ανά γεωγραφική περιοχή.

Συγκεκριμένα, ορίστηκαν η εταιρεία «ΦΥΣΙΚΟ ΑΕΡΙΟ- ΕΛΛΗΝΙΚΗ ΕΤΑΙΡΕΙΑ ΕΝΕΡΓΕΙΑΣ» για το δίκτυο διανομής Αττικής, η εταιρεία «ZENITH A.E.» για τα δίκτυα διανομής Θεσσαλονίκης, Θεσσαλίας και Στερεάς Ελλάδας, η εταιρεία «PROTERGIA A.E.» για το δίκτυο διανομής Κεντρικής Μακεδονίας, η εταιρεία «ΗΡΩΝ ΕΝΕΡΓΕΙΑΚΗ A.E.» για το δίκτυο διανομής Ανατολικής Μακεδονίας και Θράκης και η εταιρεία «ΕΦΑ ΕΝΕΡΓΕΙΑΚΗ» για το δίκτυο διανομής Δεσκάτης ως πάροχοι της υπηρεσίας Προμηθευτή Τελευταίου Καταφυγίου Φυσικού Αερίου, για το χρονικό διάστημα ενός έτους και συγκεκριμένα από την 01.04.2023 μέχρι τις 31.03.2024.

A/A	ΕΠΩΝΥΜΙΑ ΠΡΟΜΗΘΕΥΤΗ	ΣΥΝΤΟΜΟΓΡΑΦΙΑ
1.	ELPEDISON ΕΜΠΟΡΙΚΗ ΑΕ	ELPEDISON
2.	FULGOR ΕΛΛΗΝΙΚΗ ΕΤΑΙΡΕΙΑ ΗΛΕΚΤΡΙΚΩΝ ΚΑΛΩΔΙΩΝ Α.Ε.	FULGOR
3.	GREENSTEEL – CEDALION COMMODITIES A.E.	GREENSTEEL
4.	MNG Trading	MNG Trading
5.	NRG TRADING HOUSE S.A.	NRG
6.	SOVEL A.E. ΕΛΛΗΝΙΚΗ ΕΤΑΙΡΕΙΑ ΕΠΕΞΕΡΓΑΣΙΑΣ ΧΑΛΥΒΟΣ	SOVEL
7.	VOLTERRA ΑΕ	VOLTERRA
8.	WATT & VOLT A.E.	WATT & VOLT
9.	ΑΝΟΞΑΛ Α.Ε. ΒΙΟΜΗΧΑΝΙΑ ΕΠΕΞΕΡΓΑΣΙΑΣ ΚΑΙ ΑΝΑΚΥΚΛΩΣΗΣ ΜΕΤΑΛΛΩΝ ΑΝΩΝΥΜΗ ΕΤΑΙΡΕΙΑ	ΑΝΟΞΑΛ

10.	ΒΑ ΥΑΛΟΥΡΓΙΑ ΕΛΛΑΔΟΣ Α.Ε.	ΒΑ ΥΑΛΟΥΡΓΙΑ
11.	ΔΕΗ Α.Ε.	ΔΕΗ
12.	ΔΕΠΑ Α.Ε.	ΔΕΠΑ
13.	ΕΛΒΑΛΧΑΛΚΟΡ ΑΕ	ΕΛΒΑΛΧΑΛΚΟΡ
14.	ΕΛΙΝΟΙΛ ΕΛΛΗΝΙΚΗ ΕΤΑΙΡΕΙΑ ΠΕΤΡΕΛΑΙΩΝ Α.Ε.	ΕΛΙΝΟΙΛ
15.	ΕΤΑΙΡΕΙΑ ΜΥΤΙΛΗΝΑΙΟΣ - ΟΜΙΛΟΣ ΕΠΙΧΕΙΡΗΣΕΩΝ Α.Ε.	PROTERGIA
16.	ΕΤΑΙΡΕΙΑ ΠΑΡΟΧΗΣ ΑΕΡΙΟΥ ΑΤΤΙΚΗΣ Α.Ε.	ΦΥΣΙΚΟ ΑΕΡΙΟ
17.	ΕΤΑΙΡΕΙΑ ΠΡΟΜΗΘΕΙΑΣ ΑΕΡΙΟΥ ΘΕΣΣΑΛΟΝΙΚΗΣ-ΘΕΣΣΑΛΙΑΣ Α.Ε.	ZENIΘ
18.	ΕΦΑ ΕΝΕΡΓΕΙΑΚΗ ΕΤΑΙΡΕΙΑ ΦΥΣΙΚΟΥ ΑΕΡΙΟΥ Α.Ε.	EFA ENERGY
19.	ΗΡΩΝ ΕΝΕΡΓΕΙΑΚΗ Α.Ε.	ΗΡΩΝ
20.	ΚΕΝ ΠΑΡΑΓΩΓΗ ΚΑΙ ΕΜΠΟΡΙΑ ΕΝΕΡΓΕΙΑΚΩΝ ΠΡΟΙΟΝΤΩΝ ΑΕ	ΚΕΝ
21.	ΜΟΤΟΡΟΪΛ ΕΛΛΑΣ ΔΙΥΛΙΣΤΗΡΙΑ ΚΟΡΙΝΘΟΥ Α.Ε.	ΜΟΤΟΡΟΪΛ
22.	ΠΡΟΜΗΘΕΑΣ GAS Α.Ε.	ΠΡΟΜΗΘΕΑΣ
23.	ΣΙΔΕΝΟΡ ΒΙΟΜΗΧΑΝΙΚΗ ΧΑΛΥΒΑ Α.Ε.	ΣΙΔΕΝΟΡ

Α/Α	ΕΠΩΝΥΜΙΑ ΠΡΟΜΗΘΕΥΤΗ ΤΕΛΕΥΤΑΙΟΥ ΚΑΤΑΦΥΓΙΟΥ	ΣΥΝΤΟΜΟΓΡΑΦΙΑ
1.	ΠΡΟΜΗΘΕΥΤΗΣ ΤΕΛΕΥΤΑΙΟΥ ΚΑΤΑΦΥΓΙΟΥ (ΠΤΚ) – ZENIΘ	ΠΤΚ – ZENIΘ
2.	ΠΡΟΜΗΘΕΥΤΗΣ ΤΕΛΕΥΤΑΙΟΥ ΚΑΤΑΦΥΓΙΟΥ (ΠΤΚ) - ΗΡΩΝ	ΠΤΚ– ΗΡΩΝ
3.	ΠΡΟΜΗΘΕΥΤΗΣ ΤΕΛΕΥΤΑΙΟΥ ΚΑΤΑΦΥΓΙΟΥ (ΠΤΚ) – ΦΥΣΙΚΟ ΑΕΡΙΟ ΕΕΕ	ΠΤΚ – ΦΥΣΙΚΟ ΑΕΡΙΟ
4.	ΠΡΟΜΗΘΕΥΤΗΣ ΤΕΛΕΥΤΑΙΟΥ ΚΑΤΑΦΥΓΙΟΥ (ΠΤΚ) – EFA ENERGY Α.Ε.	ΠΤΚ – EFA ENERGY
5.	ΠΡΟΜΗΘΕΥΤΗΣ ΤΕΛΕΥΤΑΙΟΥ ΚΑΤΑΦΥΓΙΟΥ (ΠΤΚ) – PROTERGIA	ΠΤΚ – PROTERGIA

Η Συνολική Κατανάλωση Φυσικού Αερίου στην Λιανική Αγορά

Ο Πίνακας 1 αποτυπώνει το ύψος της μηνιαίας κατανάλωσης ανά κατηγορία χρήσης για το σύνολο της λιανικής αγοράς φυσικού αερίου (Μέση και Χαμηλή Πίεση).

ΚΑΤΗΓΟΡΙΑ ΧΡΗΣΗΣ	ΑΠΡΙΛΙΟΣ
ΟΙΚΙΑΚΟΣ	310.503,601
ΕΜΠΟΡΙΚΟΣ	142.821,504
Κ/Σ	910,813
CNG	5.488,33
ΒΙΟΜΗΧΑΝΙΚΟΣ	421.951,157
ΣΗΜΕΙΟ ΔΙΑΣΥΝΔΕΣΗΣ	384,4
ΓΕΝΙΚΟ ΑΘΡΟΙΣΜΑ	882.059,805

Πίνακας 1: Κατανάλωση στη ΜΠ και ΧΠ (MWh), Σύνολο Αγοράς, Απρίλιος 2023 (Πηγή: Απολογιστικά στοιχεία Διαχειριστών Φυσικού Αερίου)

Τα στοιχεία που ακολουθούν παρουσιάζουν τα μερίδια αγοράς βάσει του πλήθους των ενεργών σημείων παράδοσης και βάσει των καταναλώσεων των πελατών ανά Προμηθευτή, ανά Δίκτυο Διανομής και για το σύνολο της χώρας για τον Απρίλιο 2023.

1. Ανάλυση λιανικής αγοράς

Στο σύνολο της χώρας, οι εταιρείες ZENIΘ και ΦΥΣΙΚΟ ΑΕΡΙΟ ΕΕΕ αποτελούν τους δεσπότες Προμηθευτές για τον Απρίλιο 2023, εκπροσωπώντας 292.307 και 154.934 ενεργά σημεία παράδοσης αντίστοιχα, που αντιστοιχούν σε 234.075 MWh και 207.551 MWh κατανάλωσης φυσικού αερίου.

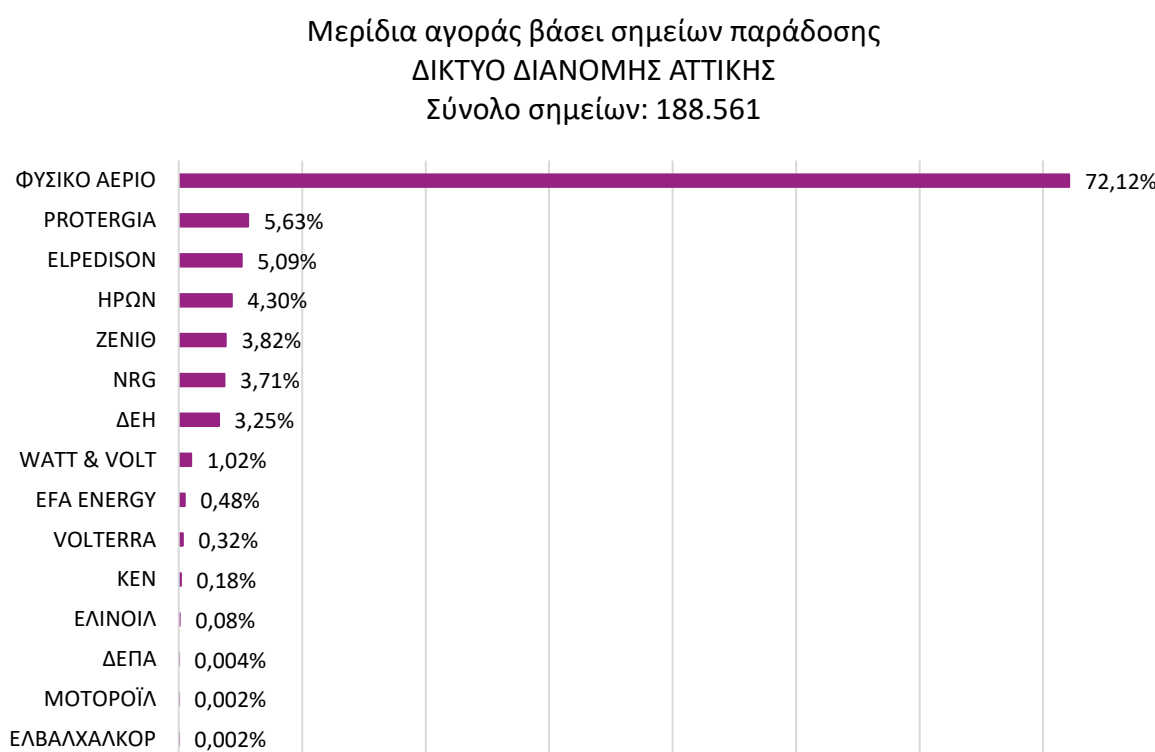
Ειδικότερα, στο Δίκτυο Διανομής Αττικής, η ΦΥΣΙΚΟ ΑΕΡΙΟ ΕΕΕ (πρώην ΕΠΑ Αττικής) εκπροσωπεί την πλειοψηφία (72,11%) των ενεργών σημείων παράδοσης (135.988 σημεία) με κατανάλωση 177.425,94 MWh. Στα Δίκτυα Διανομής Θεσσαλονίκης και Θεσσαλίας, η εταιρεία ZENIΘ (πρώην ΕΠΑ Θεσσαλονίκης και ΕΠΑ Θεσσαλίας) παραμένει ο δεσπότης Προμηθευτής, με συνολικά 284.482 σημεία παράδοσης (72,29%) και στα δύο δίκτυα διανομής που αντιπροσωπεύουν 214.674,73 MWh.

Σε αντίθεση με τα Δίκτυα Διανομής της Αττικής και της Θεσσαλονίκης και Θεσσαλίας, στα υπόλοιπα δίκτυα η αγορά «μοιράζεται» σε περισσότερους Προμηθευτές. Στα Δίκτυα της ΔΕΔΑ (Στερεά Ελλάδα, Κεντρική Μακεδονία, Ανατολική Μακεδονία-Θράκη και Άγιοι Θεόδωροι), το μεγαλύτερο μερίδιο (19,18%) στην αγορά βάσει πλήθους των σημείων παράδοσης κατέχει η ZENIΘ (620 σημεία) ενώ ως προς τον όγκο κατανάλωσης, η PROTERGIA είναι πρώτη με 33,17% (84.670,90 MWh) στο σύνολο των δικτύων της ΔΕΔΑ.

Τέλος, στα Δίκτυα της HENGAS (Μεγαλόπολη, Τρίπολη, Πολύγυρος, Πολύκαστρο, Δεσκάτη), συμμετέχουν πλέον τέσσερις Προμηθευτές. Η ΕΦΑ ΕΝΕΡΓΕΙΑΚΗ εκπροσωπεί την πλειοψηφία

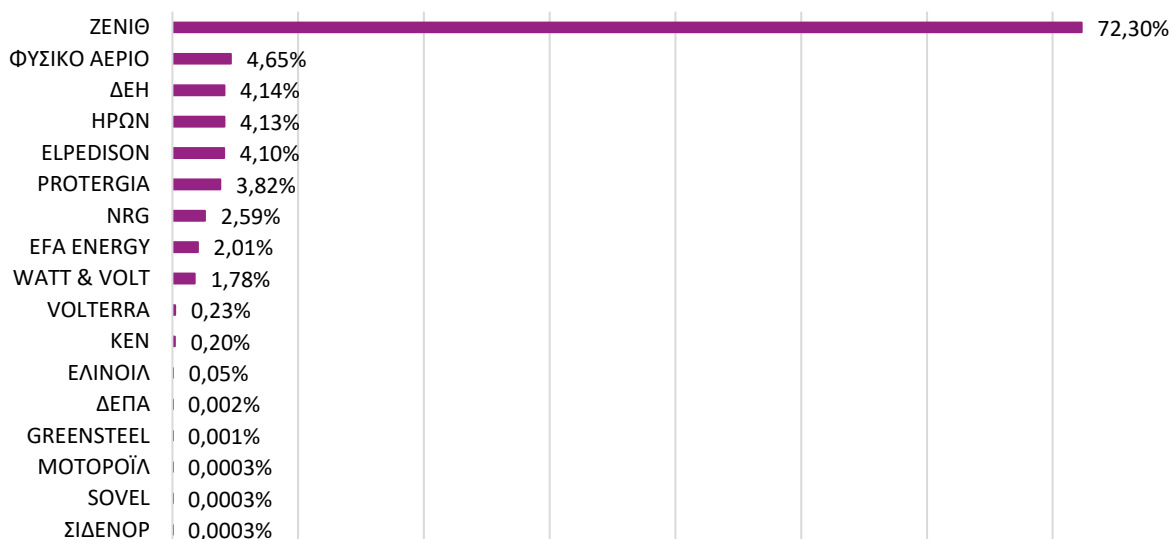
των πελατών (671 σημεία παράδοσης και 475,62 MWh κατανάλωσης), ενώ διαπιστώνεται ενισχυμένη παρουσία των υπόλοιπων Προμηθευτών. Συγκεκριμένα, τα μερίδια της ΦΥΣΙΚΟ ΑΕΡΙΟ ΕΕΕ και PROTERGIA βρίσκονται στα 11,53% (88 σημεία παράδοσης) και 0,131% (1 σημείο παράδοσης) βάσει σημείων παράδοσης, αντίστοιχα, και 7,2% (36,98 MWh) και 0,13% (0,7 MWh) βάσει όγκου κατανάλωσης, αντίστοιχα. Η ZENIΘ είναι ο νέος Προμηθευτής που συμμετέχει στα δίκτυα της HENGAS, με μερίδιο αγοράς 0,393% (3 σημεία παράδοσης) βάσει πλήθος σημείων παράδοσης, και 0,016% (0,081 MWh) βάσει όγκου κατανάλωσης. Ακολουθούν τα μερίδια αγοράς βάσει όγκου κατανάλωσης (%) και βάσει σημείων παράδοσης (%) που εκπροσωπούν οι Προμηθευτές, τόσο συνολικά στην αγορά φυσικού αερίου όσο και ανά Δίκτυο Διανομής.

1.1 Μερίδια αγοράς ανά Προμηθευτή βάσει σημείων παράδοσης



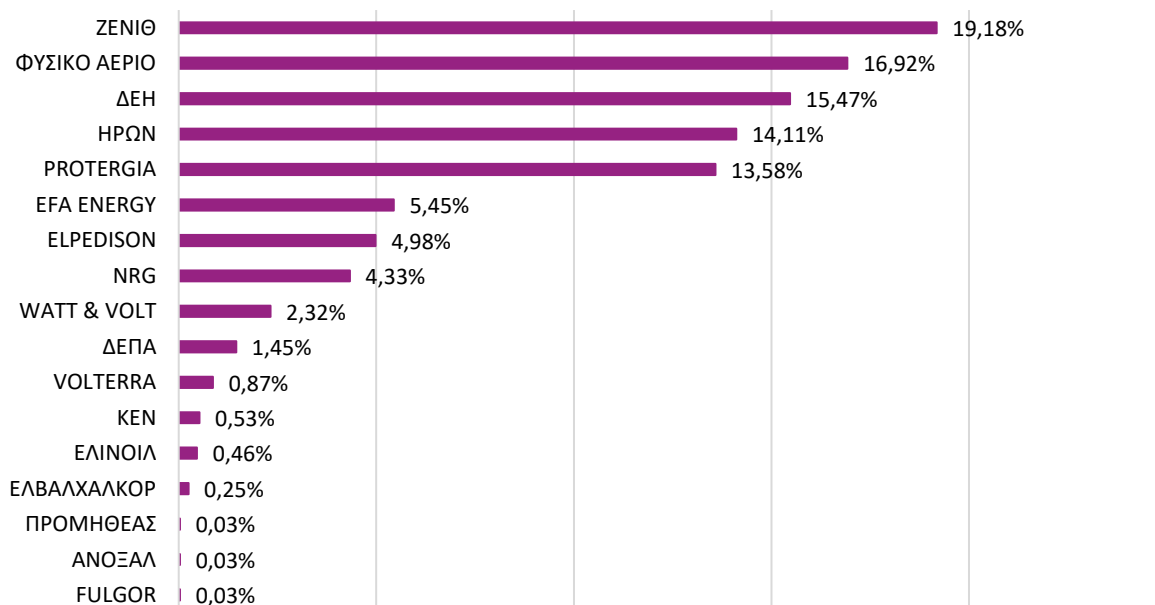
Σχήμα 1: Μερίδια των Προμηθευτών στην λιανική αγορά φυσικού αερίου (βάσει πλήθους σημείων παράδοσης), Δίκτυο Διανομής Αττικής, Απρίλιος 2023 (Πηγή: ΕΔΑ ΑΤΤΙΚΗΣ)

Μερίδια αγοράς βάσει σημείων παράδοσης
ΔΙΚΤΥΟ ΔΙΑΝΟΜΗΣ ΘΕΣΣΑΛΟΝΙΚΗΣ-ΘΕΣΣΑΛΙΑΣ
Σύνολο σημείων: 393.500



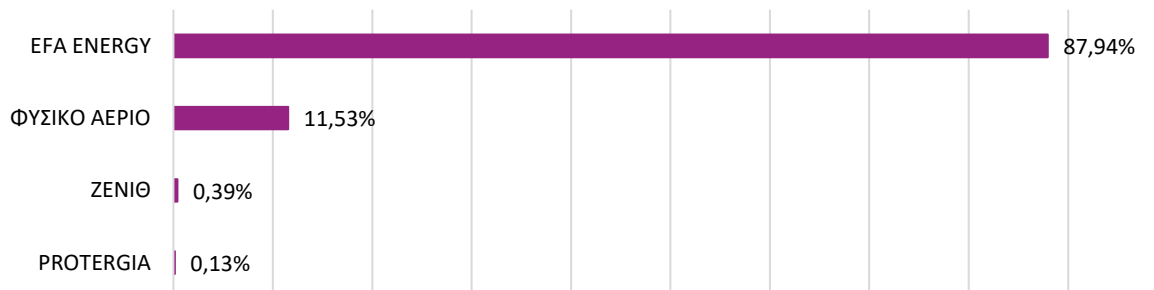
Σχήμα 2: Μερίδια των Προμηθευτών στην λιανική αγορά φυσικού αερίου (βάσει πλήθους σημείων παράδοσης), Δίκτυο Διανομής Θεσσαλονίκης-Θεσσαλίας, Απρίλιος 2023 (Πηγή: ΕΔΑ ΘΕΣΣ)

Μερίδια αγοράς βάσει σημείων παράδοσης
ΔΙΚΤΥΑ ΔΙΑΝΟΜΗΣ ΛΟΙΠΗΣ ΕΛΛΑΔΑΣ
Σύνολο σημείων: 3.232



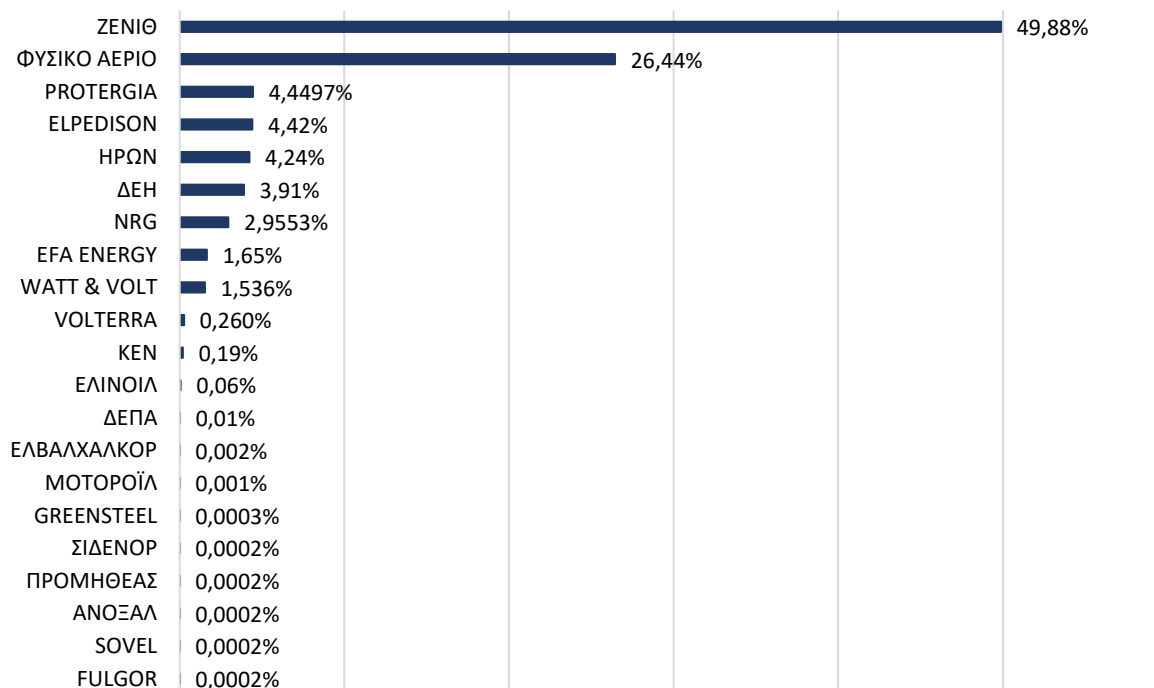
Σχήμα 3: Μερίδια των Προμηθευτών στην λιανική αγορά φυσικού αερίου (βάσει πλήθους σημείων παράδοσης), Δίκτυα Διανομής Λοιπής Ελλάδας (Στερεά Ελλάδα, Κεντρική Μακεδονία, Ανατολική Μακεδονία-Θράκη και Άγιοι Θεόδωροι), Απρίλιος 2023 (Πηγή: ΔΕΔΑ)

Μερίδια αγοράς βάσει σημείων παράδοσης
ΔΙΚΤΥΑ ΔΙΑΝΟΜΗΣ HENGAS
Σύνολο σημείων: 763



Σχήμα 4: Μερίδια των Προμηθευτών στην λιανική αγορά φυσικού αερίου (βάσει πλήθους σημείων παράδοσης), Δίκτυα Διανομής HENGAS (Μεγαλόπολη, Τρίπολη, Πολύγυρος, Πολύκαστρο, Δεσκάτη), Απρίλιος 2023 (Πηγή: HENGAS)

Μερίδια αγοράς βάσει σημείων παράδοσης
ΣΥΝΟΛΟ ΑΓΟΡΑΣ
Σύνολο σημείων: 586.056



Σχήμα 5: Μερίδια των Προμηθευτών στην λιανική αγορά φυσικού αερίου, (βάσει πλήθους σημείων παράδοσης), Σύνολο αγοράς, ΜΠ & ΧΠ, Απρίλιος 2023 (Πηγή: Απολογιστικά στοιχεία Διαχειριστών Φυσικού Αερίου)

1.2 Μερίδια αγοράς ανά Προμηθευτή βάσει κατανάλωσης σημείων παράδοσης

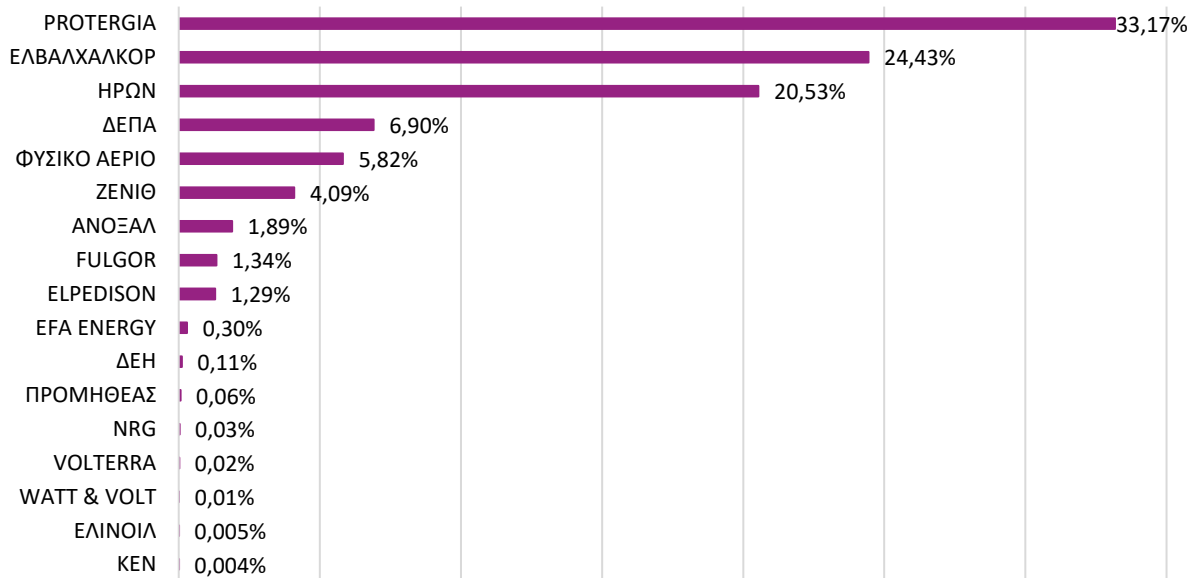


Σχήμα 6: Μερίδια των Προμηθευτών στην λιανική αγορά φυσικού αερίου (βάσει κατανάλωσης), Δίκτυο Διανομής Αττικής, Απρίλιος 2023 (Πηγή: ΕΔΑ ΑΤΤΙΚΗΣ)



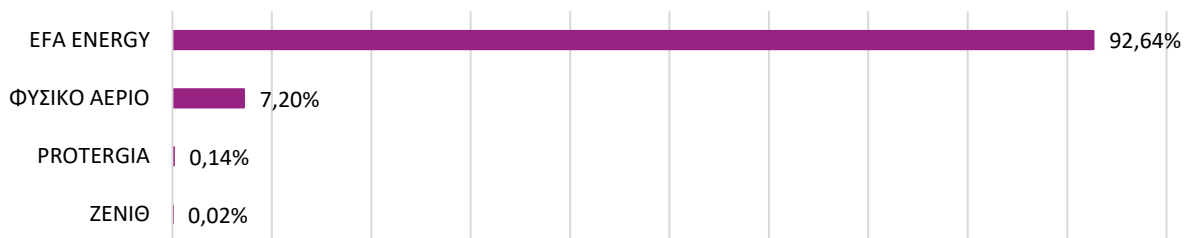
Σχήμα 7: Μερίδια των Προμηθευτών στην λιανική αγορά φυσικού αερίου (βάσει κατανάλωσης), Δίκτυο Διανομής Θεσσαλονίκης-Θεσσαλίας, Απρίλιος 2023 (Πηγή: ΕΔΑ ΘΕΣΣ)

Μερίδια αγοράς βάσει κατανάλωσης σημείων παράδοσης
ΔΙΚΤΥΑ ΔΙΑΝΟΜΗΣ ΛΟΙΠΗΣ ΕΛΛΑΔΑΣ



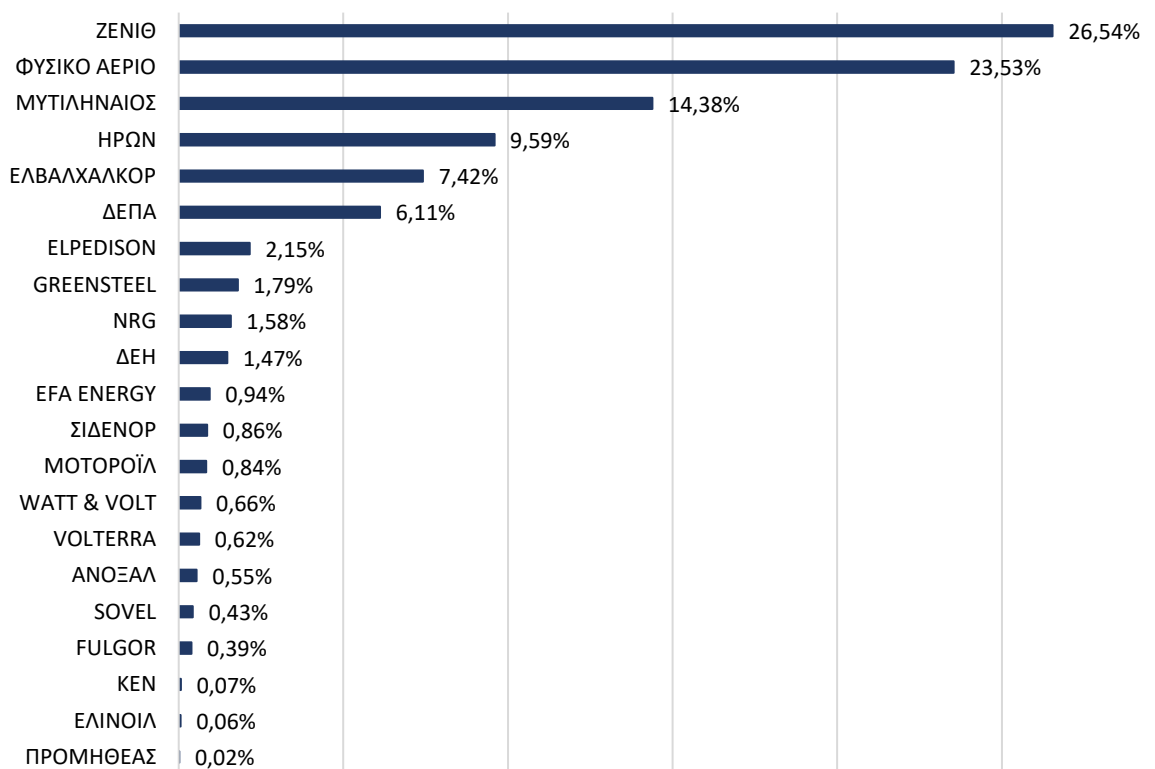
Σχήμα 8: Μερίδια των Προμηθευτών στην λιανική αγορά φυσικού αερίου (βάσει κατανάλωσης), Δίκτυα Διανομής Λοιπής Ελλάδας (Στερεά Ελλάδα, Κεντρική Μακεδονία, Ανατολική Μακεδονία-Θράκη και Άγιοι Θεόδωροι), Απρίλιος 2023 (Πηγή: ΔΕΔΑ)

Μερίδια αγοράς βάσει κατανάλωσης σημείων παράδοσης
ΔΙΚΤΥΑ ΔΙΑΝΟΜΗΣ HENGAS



Σχήμα 9: Μερίδια των Προμηθευτών στην λιανική αγορά φυσικού αερίου (βάσει κατανάλωσης), Δίκτυα Διανομής HENGAS (Μεγαλόπολη, Τρίπολη, Πολύγυρος, Πολύκαστρο, Δεσκάτη), Απρίλιος 2023 (Πηγή: HENGAS)

Μερίδια αγοράς βάσει κατανάλωσης σημείων παράδοσης
ΣΥΝΟΛΟ ΑΓΟΡΑΣ



Σχήμα 10: Μερίδια των Προμηθευτών στην λιανική αγορά φυσικού αερίου (βάσει κατανάλωσης), Σύνολο αγοράς, ΜΠ & ΧΠ, Απρίλιος 2023 (Πηγή: Απολογιστικά στοιχεία Διαχειριστών Φυσικού Αερίου)