
ΜΑΙΟΣ 2023

ΕΚΘΕΣΗ ΛΙΑΝΙΚΗΣ ΑΓΟΡΑΣ
ΦΥΣΙΚΟΥ ΑΕΡΙΟΥ



ΡΥΘΜΙΣΤΙΚΗ ΑΡΧΗ ΕΝΕΡΓΕΙΑΣ
REGULATORY AUTHORITY FOR ENERGY

Περιεχόμενα

Σύνοψη.....	3
Η Λιανική Αγορά Φυσικού Αερίου.....	4
Οι Ενεργοί Προμηθευτές	4
Η Συνολική Κατανάλωση Φυσικού Αερίου στην Λιανική Αγορά.....	6
1. Ανάλυση λιανικής αγοράς	7
1.1 Μεριδία αγοράς ανά Προμηθευτή βάσει σημείων παράδοσης	8
1.2 Μεριδία αγοράς ανά Προμηθευτή βάσει κατανάλωσης σημείων παράδοσης	11
1.3 Μεταβολή των μεριδίων αγοράς ανά Προμηθευτή βάσει των σημείων παράδοσης – Μάιος 2023 και Μάιος 2022.....	14
1.4 Μεταβολή μεριδίων αγοράς ανά Προμηθευτή βάσει κατανάλωσης σημείων παράδοσης - Μάιος 2023 και Μάιος 2022.....	17

Σύνοψη

Η παρακολούθηση της λιανικής αγοράς φυσικού αερίου είναι ιδιαίτερα σημαντική για την αξιολόγηση της απελευθέρωσης της αγοράς, την ενίσχυση του ανταγωνισμού και την προώθηση της διαφάνειας, γεγονός που συμβάλει στην ενδυνάμωση των καταναλωτών και ωφελεί και τους υπόλοιπους συμμετέχοντες στην αγορά ενέργειας.

Στην παρούσα μηνιαία ανάλυση της ελληνικής λιανικής αγοράς φυσικού αερίου, που εκπόνησε η Διεύθυνση Ρύθμισης και Εποπτείας Αγορών Λιανικής και Προστασίας Καταναλωτών της ΡΑΑΕΥ παρουσιάζονται στοιχεία που αφορούν στην εγχώρια λιανική αγορά φυσικού αερίου για το μήνα Μάιο 2023. Συγκεκριμένα, παρέχονται τα μηνιαία μερίδια των Προμηθευτών ανά Δίκτυο Διανομής βάσει του πλήθους των ενεργών σημείων παράδοσης και βάσει του όγκου κατανάλωσης, καθώς και συγκριτική αποτύπωση της ποσοστιαίας μεταβολής των ως άνω μεριδίων αγοράς σε σχέση με τα αντίστοιχα δεδομένα του Μαΐου 2022 .

Σχόλια για τη βελτίωση της Έκθεσης μπορούν να αποστέλλονται στο email: retail@rae.gr

Η Λιανική Αγορά Φυσικού Αερίου

Στην παρούσα ανάλυση που εκπόνησε η Διεύθυνση Ρύθμισης και Εποπτείας Αγορών Λιανικής και Προστασίας Καταναλωτών της ΡΑΑΕΥ παρουσιάζονται στοιχεία που αφορούν στην εγχώρια λιανική αγορά φυσικού αερίου για τον Μάιο 2023.

Οι Ενεργοί Προμηθευτές

Κατά τον μήνα Μάιο 2023, στη λιανική αγορά φυσικού αερίου δραστηριοποιήθηκαν συνολικά 28 Προμηθευτές, συμπεριλαμβανομένων των Προμηθευτών Τελευταίου Καταφυγίου.

Σύμφωνα με την Απόφαση ΡΑΕ 203/2023, ορίστηκαν ως Προμηθευτές Τελευταίου Καταφυγίου Φυσικού Αερίου, οι Προμηθευτές με το μεγαλύτερο μερίδιο αγοράς ανά γεωγραφική περιοχή.

Συγκεκριμένα, ορίστηκαν η εταιρεία «ΦΥΣΙΚΟ ΑΕΡΙΟ- ΕΛΛΗΝΙΚΗ ΕΤΑΙΡΕΙΑ ΕΝΕΡΓΕΙΑΣ» για το δίκτυο διανομής Αττικής, η εταιρεία «ΖΕΝΙΘ Α.Ε.» για τα δίκτυα διανομής Θεσσαλονίκης, Θεσσαλίας και Στερεάς Ελλάδας, η εταιρεία «PROTERGIA Α.Ε.» για το δίκτυο διανομής Κεντρικής Μακεδονίας, η εταιρεία «ΗΡΩΝ ΕΝΕΡΓΕΙΑΚΗ Α.Ε.» για το δίκτυο διανομής Ανατολικής Μακεδονίας και Θράκης και η εταιρεία «ΕΦΑ ΕΝΕΡΓΕΙΑΚΗ» για το δίκτυο διανομής Δεσκάτης ως πάροχοι της υπηρεσίας Προμηθευτή Τελευταίου Καταφυγίου Φυσικού Αερίου, για το χρονικό διάστημα ενός έτους και συγκεκριμένα από την 01.04.2023 μέχρι τις 31.03.2024.

Α/Α	ΕΠΩΝΥΜΙΑ ΠΡΟΜΗΘΕΥΤΗ	ΣΥΝΤΟΜΟΓΡΑΦΙΑ
1.	ELPEDISON ΕΜΠΟΡΙΚΗ ΑΕ	ELPEDISON
2.	FULGOR ΕΛΛΗΝΙΚΗ ΕΤΑΙΡΕΙΑ ΗΛΕΚΤΡΙΚΩΝ ΚΑΛΩΔΙΩΝ Α.Ε.	FULGOR
3.	GREENSTEEL – CEDALION COMMODITIES Α.Ε.	GREENSTEEL
4.	MNG Trading	MNG Trading
5.	NRG TRADING HOUSE S.A.	NRG
6.	SOVEL Α.Ε. ΕΛΛΗΝΙΚΗ ΕΤΑΙΡΕΙΑ ΕΠΕΞΕΡΓΑΣΙΑΣ ΧΑΛΥΒΟΣ	SOVEL
7.	VOLTERRA ΑΕ	VOLTERRA
8.	WATT & VOLT Α.Ε.	WATT & VOLT
9.	ΑΝΟΞΑΛ Α.Ε. ΒΙΟΜΗΧΑΝΙΑ ΕΠΕΞΕΡΓΑΣΙΑΣ ΚΑΙ ΑΝΑΚΥΚΛΩΣΗΣ ΜΕΤΑΛΛΩΝ ΑΝΩΝΥΜΗ ΕΤΑΙΡΕΙΑ	ΑΝΟΞΑΛ

10.	ΒΑ ΥΑΛΟΥΡΓΙΑ ΕΛΛΑΔΟΣ Α.Ε.	ΒΑ ΥΑΛΟΥΡΓΙΑ
11.	ΔΕΗ Α.Ε.	ΔΕΗ
12.	ΔΕΠΑ Α.Ε.	ΔΕΠΑ
13.	ΕΛΒΑΛΧΑΛΚΟΡ ΑΕ	ΕΛΒΑΛΧΑΛΚΟΡ
14.	ΕΛΙΝΟΙΛ ΕΛΛΗΝΙΚΗ ΕΤΑΙΡΕΙΑ ΠΕΤΡΕΛΑΙΩΝ Α.Ε.	ΕΛΙΝΟΙΛ
15.	ΕΤΑΙΡΕΙΑ ΜΥΤΙΛΗΝΑΙΟΣ - ΟΜΙΛΟΣ ΕΠΙΧΕΙΡΗΣΕΩΝ Α.Ε.	PROTERGIA
16.	ΕΤΑΙΡΕΙΑ ΠΑΡΟΧΗΣ ΑΕΡΙΟΥ ΑΤΤΙΚΗΣ Α.Ε.	ΦΥΣΙΚΟ ΑΕΡΙΟ
17.	ΕΤΑΙΡΕΙΑ ΠΡΟΜΗΘΕΙΑΣ ΑΕΡΙΟΥ ΘΕΣΣΑΛΟΝΙΚΗΣ-ΘΕΣΣΑΛΙΑΣ Α.Ε.	ZENIΘ
18.	ΕΦΑ ΕΝΕΡΓΕΙΑΚΗ ΕΤΑΙΡΕΙΑ ΦΥΣΙΚΟΥ ΑΕΡΙΟΥ Α.Ε.	EFA ENERGY
19.	ΗΡΩΝ ΕΝΕΡΓΕΙΑΚΗ Α.Ε.	ΗΡΩΝ
20.	ΚΕΝ ΠΑΡΑΓΩΓΗ ΚΑΙ ΕΜΠΟΡΙΑ ΕΝΕΡΓΕΙΑΚΩΝ ΠΡΟΙΟΝΤΩΝ ΑΕ	ΚΕΝ
21.	ΜΟΤΟΡΟΪΛ ΕΛΛΑΣ ΔΙΥΛΙΣΤΗΡΙΑ ΚΟΡΙΝΘΟΥ Α.Ε.	ΜΟΤΟΡΟΪΛ
22.	ΠΡΟΜΗΘΕΑΣ GAS Α.Ε.	ΠΡΟΜΗΘΕΑΣ
23.	ΣΙΔΕΝΟΡ ΒΙΟΜΗΧΑΝΙΚΗ ΧΑΛΥΒΑ Α.Ε.	ΣΙΔΕΝΟΡ

Α/Α	ΕΠΩΝΥΜΙΑ ΠΡΟΜΗΘΕΥΤΗ ΤΕΛΕΥΤΑΙΟΥ ΚΑΤΑΦΥΓΙΟΥ	ΣΥΝΤΟΜΟΓΡΑΦΙΑ
1.	ΠΡΟΜΗΘΕΥΤΗΣ ΤΕΛΕΥΤΑΙΟΥ ΚΑΤΑΦΥΓΙΟΥ (ΠΤΚ) – ZENIΘ	ΠΤΚ – ZENIΘ
2.	ΠΡΟΜΗΘΕΥΤΗΣ ΤΕΛΕΥΤΑΙΟΥ ΚΑΤΑΦΥΓΙΟΥ (ΠΤΚ) - ΗΡΩΝ	ΠΤΚ– ΗΡΩΝ
3.	ΠΡΟΜΗΘΕΥΤΗΣ ΤΕΛΕΥΤΑΙΟΥ ΚΑΤΑΦΥΓΙΟΥ (ΠΤΚ) – ΦΥΣΙΚΟ ΑΕΡΙΟ ΕΕΕ	ΠΤΚ – ΦΥΣΙΚΟ ΑΕΡΙΟ
4.	ΠΡΟΜΗΘΕΥΤΗΣ ΤΕΛΕΥΤΑΙΟΥ ΚΑΤΑΦΥΓΙΟΥ (ΠΤΚ) – EFA ENERGY Α.Ε.	ΠΤΚ – EFA ENERGY
5.	ΠΡΟΜΗΘΕΥΤΗΣ ΤΕΛΕΥΤΑΙΟΥ ΚΑΤΑΦΥΓΙΟΥ (ΠΤΚ) – PROTERGIA	ΠΤΚ – PROTERGIA

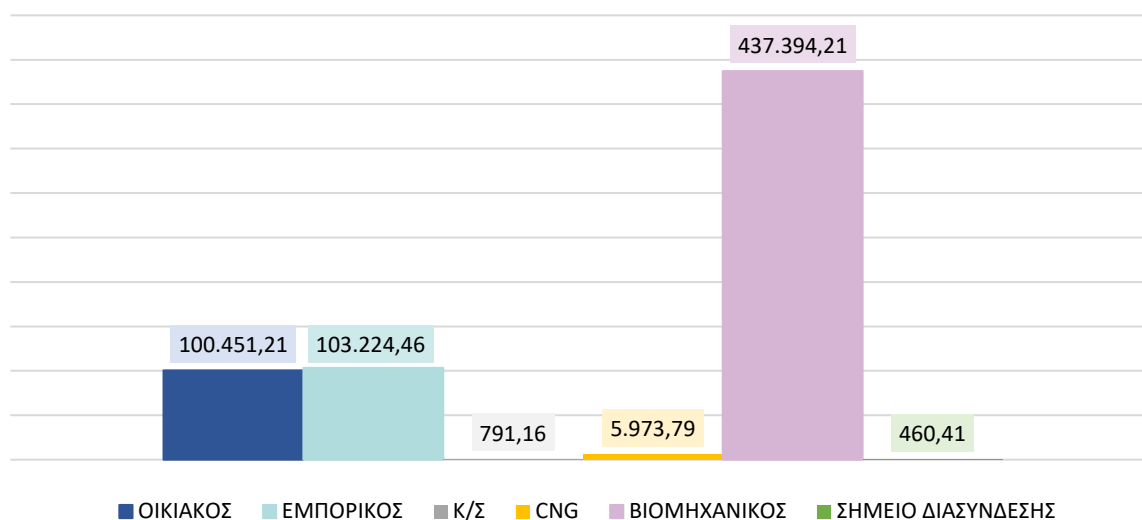
Η Συνολική Κατανάλωση Φυσικού Αερίου στην Λιανική Αγορά

Ο Πίνακας 1 αποτυπώνει το ύψος της μηνιαίας κατανάλωσης (MWh) ανά κατηγορία χρήσης για το σύνολο της λιανικής αγοράς φυσικού αερίου (Μέση και Χαμηλή Πίεση). Το μεγαλύτερο μέρος της κατανάλωσης, όπως φαίνεται και στο Σχήμα 1, το οποίο διαγραμματικά αποτυπώνει το ύψος της κατανάλωσης για κάθε κατηγορία χρήσης, αφορά στη Βιομηχανική χρήση.

ΚΑΤΗΓΟΡΙΑ ΧΡΗΣΗΣ	ΜΑΙΟΣ
ΟΙΚΙΑΚΟΣ	100.451,212
ΕΜΠΟΡΙΚΟΣ	103.224,455
Κ/Σ	791,158
CNG	5.973,788
ΒΙΟΜΗΧΑΝΙΚΟΣ	437.394,213
ΣΗΜΕΙΟ ΔΙΑΣΥΝΔΕΣΗΣ	460,410
ΓΕΝΙΚΟ ΑΘΡΟΙΣΜΑ	648.295,236

Πίνακας 1: Κατανάλωση στη ΜΠ και ΧΠ (MWh), Σύνολο Αγοράς, Μάιος 2023 (Πηγή: Απολογιστικά στοιχεία Διαχειριστών Φυσικού Αερίου)

Κατανάλωση Μαΐου (MWh) ανά κατηγορία χρήσης
ΣΥΝΟΛΟ ΧΩΡΑΣ



Σχήμα 1: Κατανάλωση στη ΜΠ και ΧΠ (MWh) ανά κατηγορία χρήσης, Σύνολο Χώρας, Μάιος 2023 ((Πηγή: Απολογιστικά στοιχεία Διαχειριστών Φυσικού Αερίου)

Τα στοιχεία που ακολουθούν παρουσιάζουν τα μερίδια αγοράς βάσει του πλήθους των ενεργών σημείων παράδοσης και βάσει των καταναλώσεων των πελατών ανά Προμηθευτή, ανά Δίκτυο Διανομής και για το σύνολο της χώρας για τον Μάιο 2023.

1. Ανάλυση λιανικής αγοράς

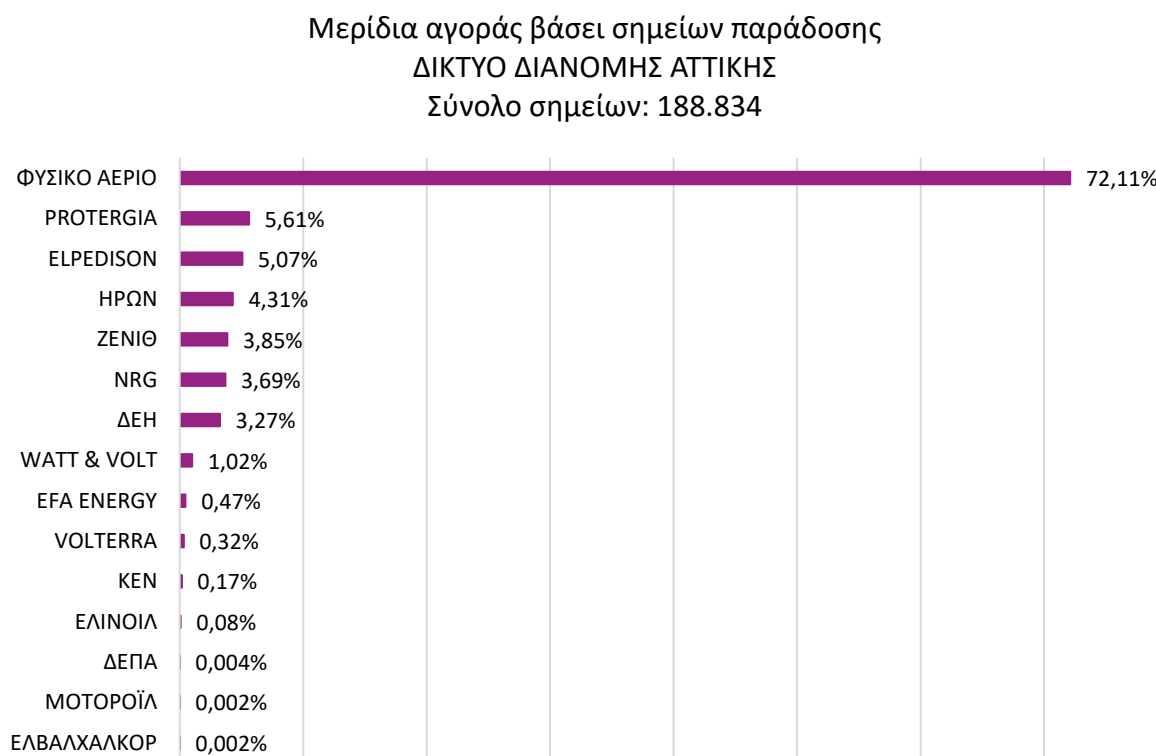
Στο σύνολο της χώρας, οι εταιρείες ZENIΘ και ΦΥΣΙΚΟ ΑΕΡΙΟ ΕΕΕ αποτελούν τους δεσπότες Προμηθευτές για τον Μάιο 2023, εκπροσωπώντας 290.463 και 155.760 ενεργά σημεία παράδοσης αντίστοιχα, που αντιστοιχούν σε 119.632 MWh και 135.473 MWh κατανάλωσης φυσικού αερίου.

Ειδικότερα, στο Δίκτυο Διανομής Αττικής, η ΦΥΣΙΚΟ ΑΕΡΙΟ ΕΕΕ (πρώην ΕΠΑ Αττικής) εκπροσωπεί την πλειοψηφία (72,11%) των ενεργών σημείων παράδοσης (136.176 σημεία) με κατανάλωση 109.021,83 MWh. Στα Δίκτυα Διανομής Θεσσαλονίκης και Θεσσαλίας, η εταιρεία ZENIΘ (πρώην ΕΠΑ Θεσσαλονίκης και ΕΠΑ Θεσσαλίας) παραμένει ο δεσπότης Προμηθευτής, με συνολικά 282.555 σημεία παράδοσης (71,97%) και στα δύο δίκτυα διανομής που αντιπροσωπεύουν 102.591,68 MWh.

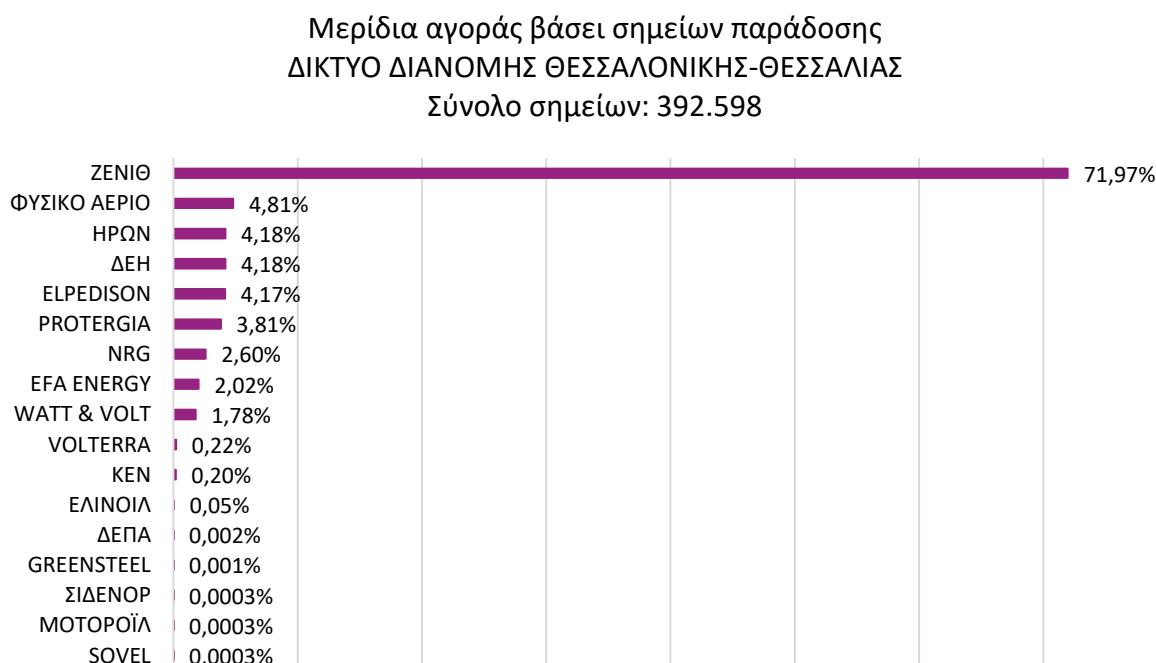
Σε αντίθεση με τα Δίκτυα Διανομής της Αττικής και της Θεσσαλονίκης και Θεσσαλίας, στα υπόλοιπα δίκτυα η αγορά «μοιράζεται» σε περισσότερους Προμηθευτές. Στα Δίκτυα της ΔΕΔΑ (Στερεά Ελλάδα, Κεντρική Μακεδονία, Ανατολική Μακεδονία-Θράκη και Άγιοι Θεόδωροι), το μεγαλύτερο μερίδιο (18,99%) στην αγορά βάσει πλήθους σημείων παράδοσης κατέχει η ZENIΘ (626 σημεία), ενώ ως προς τον όγκο κατανάλωσης η PROTERRIA είναι πρώτη με 33,24% (82.312,28 MWh) στο σύνολο των δικτύων της ΔΕΔΑ.

Τέλος, στα Δίκτυα της HENGAS (Μεγαλόπολη, Τρίπολη, Πολύγυρος, Πολύκαστρο, Δεσκάτη), συμμετέχουν τέσσερις Προμηθευτές. Η ΕΦΑ ΕΝΕΡΓΕΙΑΚΗ εκπροσωπεί την πλειοψηφία των πελατών (758 σημεία παράδοσης και 164,07 MWh κατανάλωσης), ενώ διαπιστώνεται ενισχυμένη παρουσία των υπόλοιπων Προμηθευτών. Συγκεκριμένα, τα μερίδια της ΦΥΣΙΚΟ ΑΕΡΙΟ ΕΕΕ και ZENIΘ βρίσκονται στα 12,91% (113 σημεία παράδοσης) και 0,34% (3 σημεία παράδοσης) βάσει σημείων παράδοσης, αντίστοιχα, και 6,69% (11,76 MWh) και 0,003% (0,005 MWh) βάσει όγκου κατανάλωσης, αντίστοιχα. Τέλος, η PROTERRIA συμμετέχει στο δίκτυο της HENGAS με μερίδιο αγοράς 0,114% (1 σημείο παράδοσης) βάσει πλήθους σημείων παράδοσης, και 0,034% (0,060 MWh) βάσει όγκου κατανάλωσης. Ακολουθούν τα μερίδια αγοράς βάσει όγκου κατανάλωσης (%) και βάσει σημείων παράδοσης (%) που εκπροσωπούν οι Προμηθευτές, τόσο συνολικά στην αγορά φυσικού αερίου όσο και ανά Δίκτυο Διανομής.

1.1 Μερίδια αγοράς ανά Προμηθευτή βάσει σημείων παράδοσης

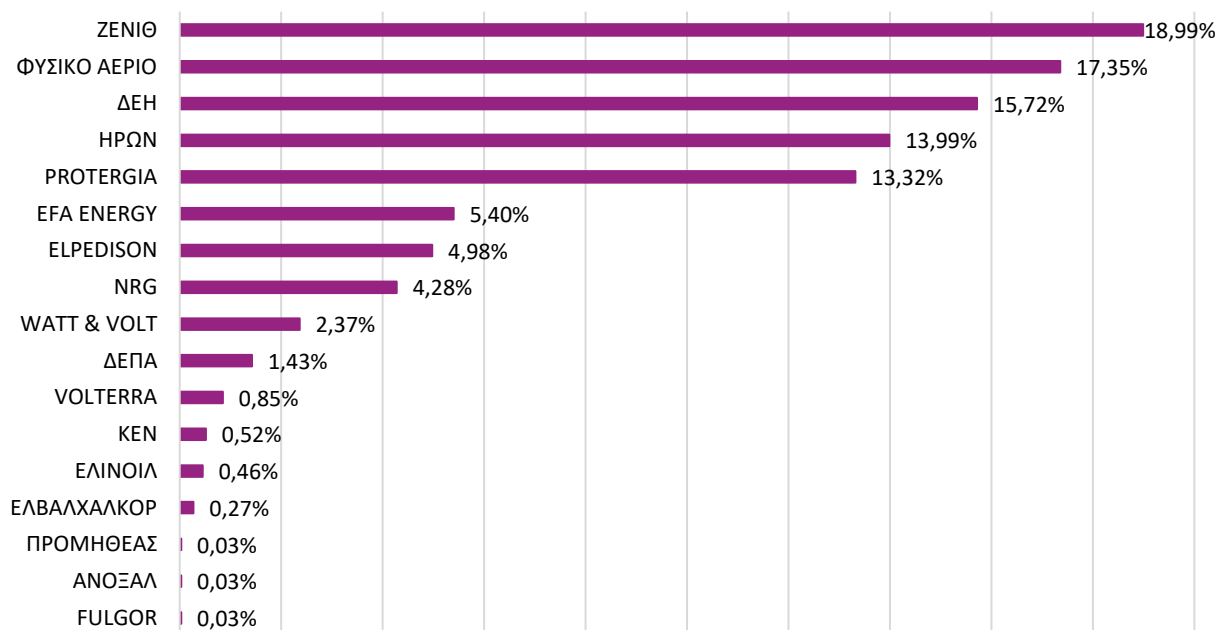


Σχήμα 2: Μερίδια των Προμηθευτών στην λιανική αγορά φυσικού αερίου (βάσει πλήθους σημείων παράδοσης), Δίκτυο Διανομής Αττικής, Μάιος 2023 (Πηγή: ΕΔΑ ΑΤΤΙΚΗΣ)



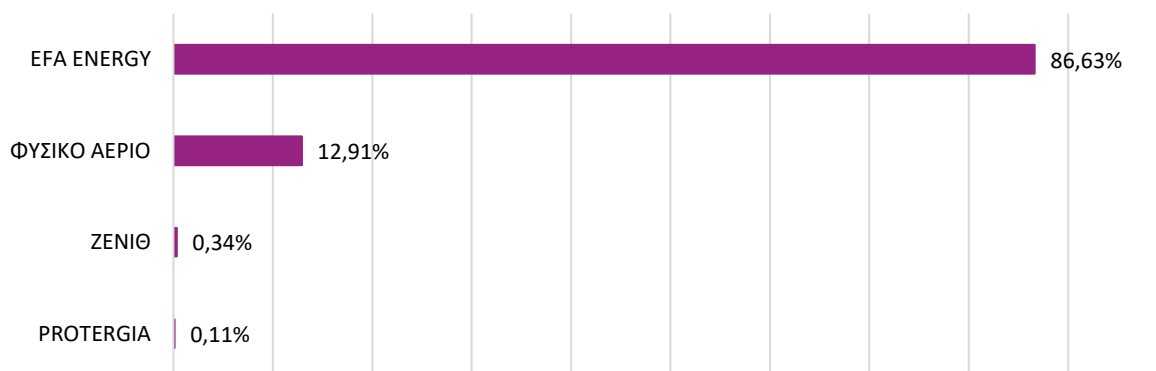
Σχήμα 3: Μερίδια των Προμηθευτών στην λιανική αγορά φυσικού αερίου (βάσει πλήθους σημείων παράδοσης), Δίκτυο Διανομής Θεσσαλονίκης-Θεσσαλίας, Μάιος 2023 (Πηγή: ΕΔΑ ΘΕΣΣ)

Μερίδια αγοράς βάσει σημείων παράδοσης
ΔΙΚΤΥΑ ΔΙΑΝΟΜΗΣ ΛΟΙΠΗΣ ΕΛΛΑΔΑΣ
Σύνολο σημείων: 3.296



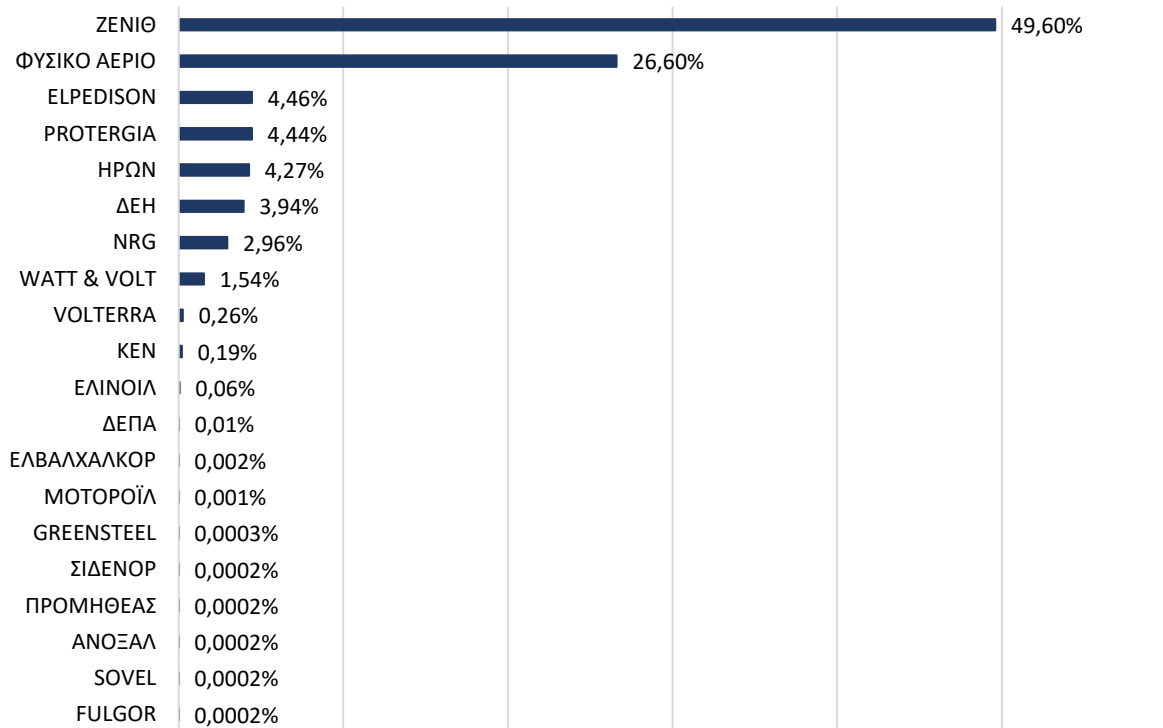
Σχήμα 4: Μερίδια των Προμηθευτών στην λιανική αγορά φυσικού αερίου (βάσει πλήθους σημείων παράδοσης), Δίκτυα Διανομής Λοιπής Ελλάδας (Στερεά Ελλάδα, Κεντρική Μακεδονία, Ανατολική Μακεδονία-Θράκη και Άγιοι Θεόδωροι), Μάιος 2023 (Πηγή: ΔΕΔΑ)

Μερίδια αγοράς βάσει σημείων παράδοσης
ΔΙΚΤΥΑ ΔΙΑΝΟΜΗΣ HENGAS
Σύνολο σημείων: 875



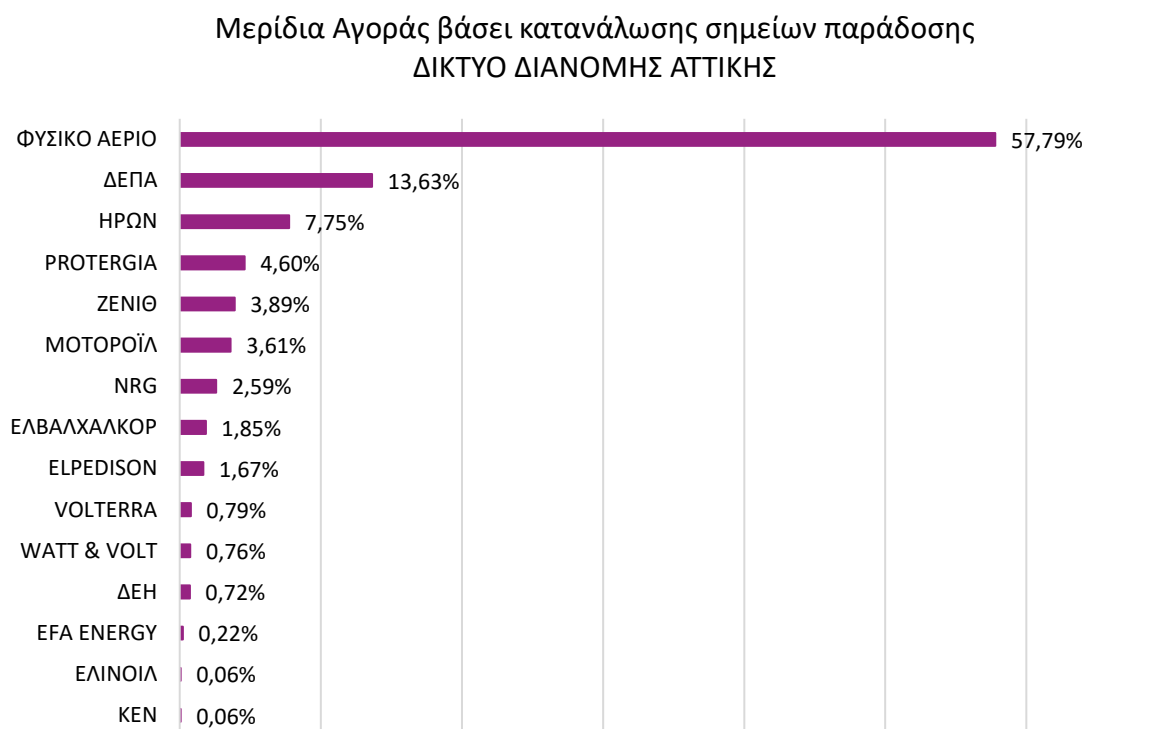
Σχήμα 5: Μερίδια των Προμηθευτών στην λιανική αγορά φυσικού αερίου (βάσει πλήθους σημείων παράδοσης), Δίκτυα Διανομής HENGAS (Μεγαλόπολη, Τρίπολη, Πολύγυρος, Πολύκαστρο, Δεσκάτη), Μάιος 2023 (Πηγή: HENGAS)

Μερίδια Αγοράς βάσει σημείων παράδοσης
ΣΥΝΟΛΟ ΑΓΟΡΑΣ
Σύνολο σημείων: 585.603

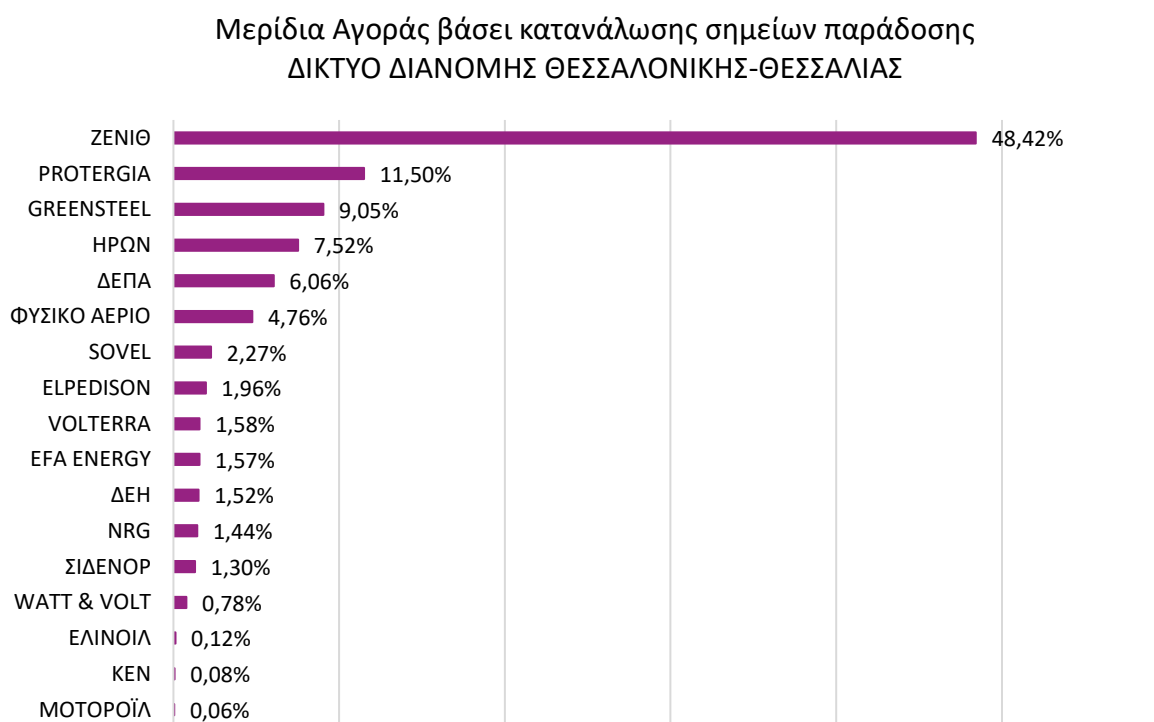


Σχήμα 6: Μερίδια των Προμηθευτών στην λιανική αγορά φυσικού αερίου, (βάσει πλήθους σημείων παράδοσης), Σύνολο αγοράς, ΜΠ & ΧΠ, Μάιος 2023 (Πηγή: Απολογιστικά στοιχεία Διαχειριστών Φυσικού Αερίου)

1.2 Μερίδια αγοράς ανά Προμηθευτή βάσει κατανάλωσης σημείων παράδοσης

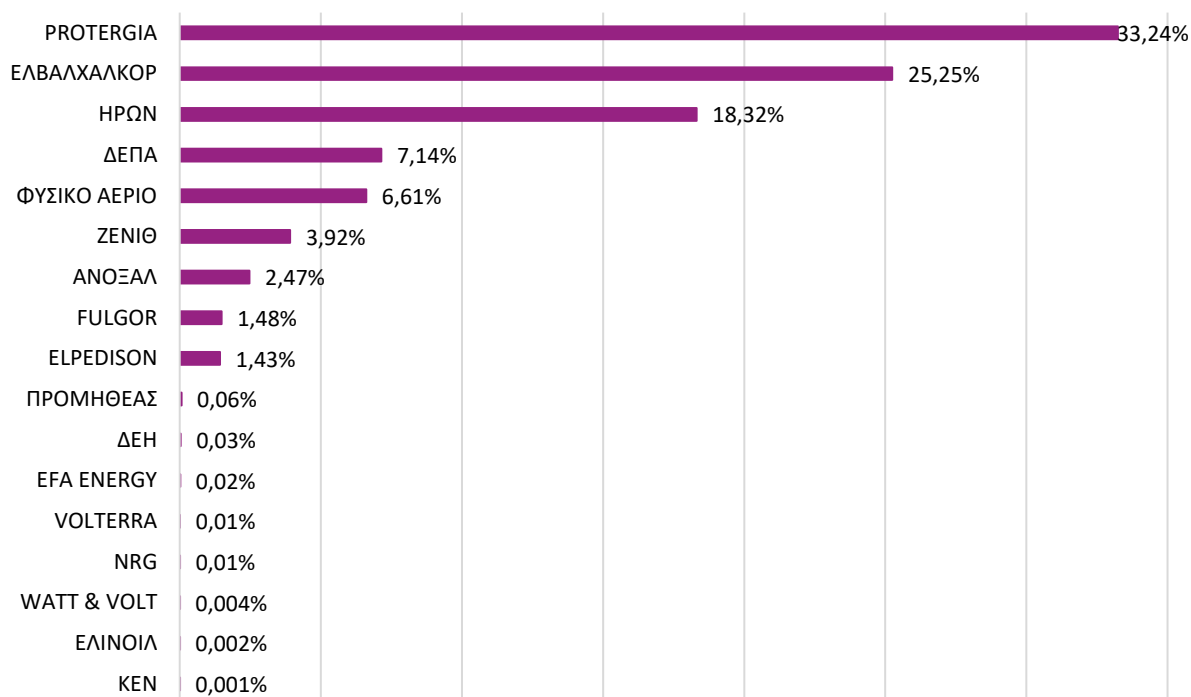


Σχήμα 7: Μερίδια των Προμηθευτών στην λιανική αγορά φυσικού αερίου (βάσει κατανάλωσης), Δίκτυο Διανομής Αττικής, Μάιος 2023 (Πηγή: ΕΔΑ ΑΤΤΙΚΗΣ)



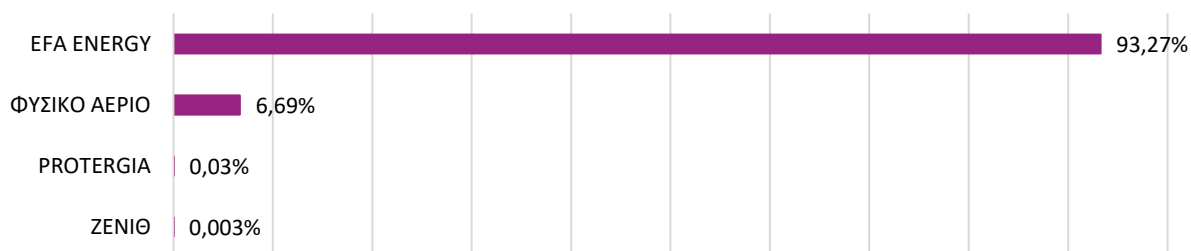
Σχήμα 8: Μερίδια των Προμηθευτών στην λιανική αγορά φυσικού αερίου (βάσει κατανάλωσης), Δίκτυο Διανομής Θεσσαλονίκης-Θεσσαλίας, Μάιος 2023 (Πηγή: ΕΔΑ ΘΕΣΣ)

Μερίδια Αγοράς βάσει κατανάλωσης σημείων παράδοσης
ΔΙΚΤΥΑ ΔΙΑΝΟΜΗΣ ΛΟΙΠΗΣ ΕΛΛΑΔΑΣ



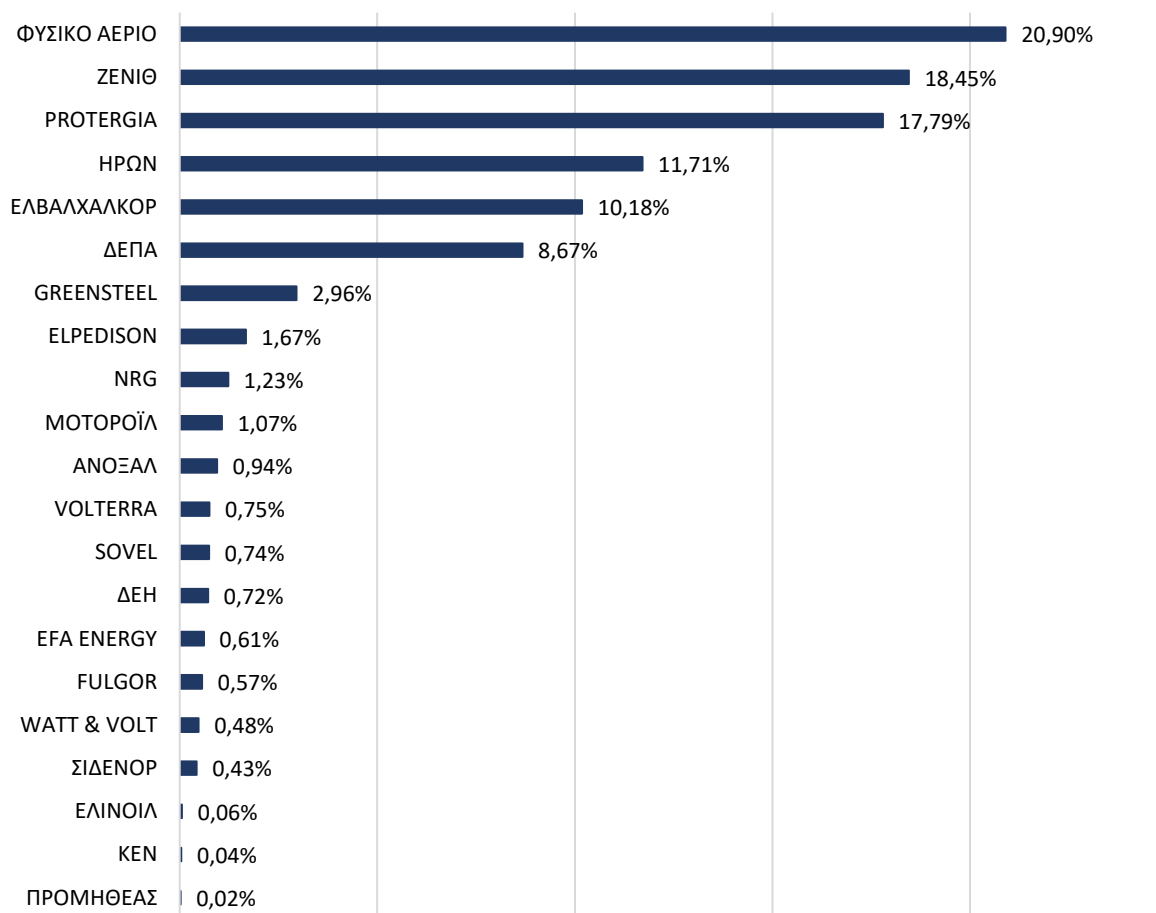
Σχήμα 9: Μερίδια των Προμηθευτών στην λιανική αγορά φυσικού αερίου (βάσει κατανάλωσης), Δίκτυα Διανομής Λοιπής Ελλάδας (Στερεά Ελλάδα, Κεντρική Μακεδονία, Ανατολική Μακεδονία-Θράκη και Άγιοι Θεόδωροι), Μάιος 2023 (Πηγή: ΔΕΔΑ)

Μερίδια Αγοράς βάσει κατανάλωσης σημείων παράδοσης
ΔΙΚΤΥΑ ΔΙΑΝΟΜΗΣ HENGAS



Σχήμα 10: Μερίδια των Προμηθευτών στην λιανική αγορά φυσικού αερίου (βάσει κατανάλωσης), Δίκτυα Διανομής HENGAS (Μεγαλόπολη, Τρίπολη, Πολύγυρος, Πολύκαστρο, Δεσκάτη), Μάιος 2023 (Πηγή: HENGAS)

Μερίδια Αγοράς βάσει κατανάλωσης σημείων παράδοσης
ΣΥΝΟΛΟ ΑΓΟΡΑΣ

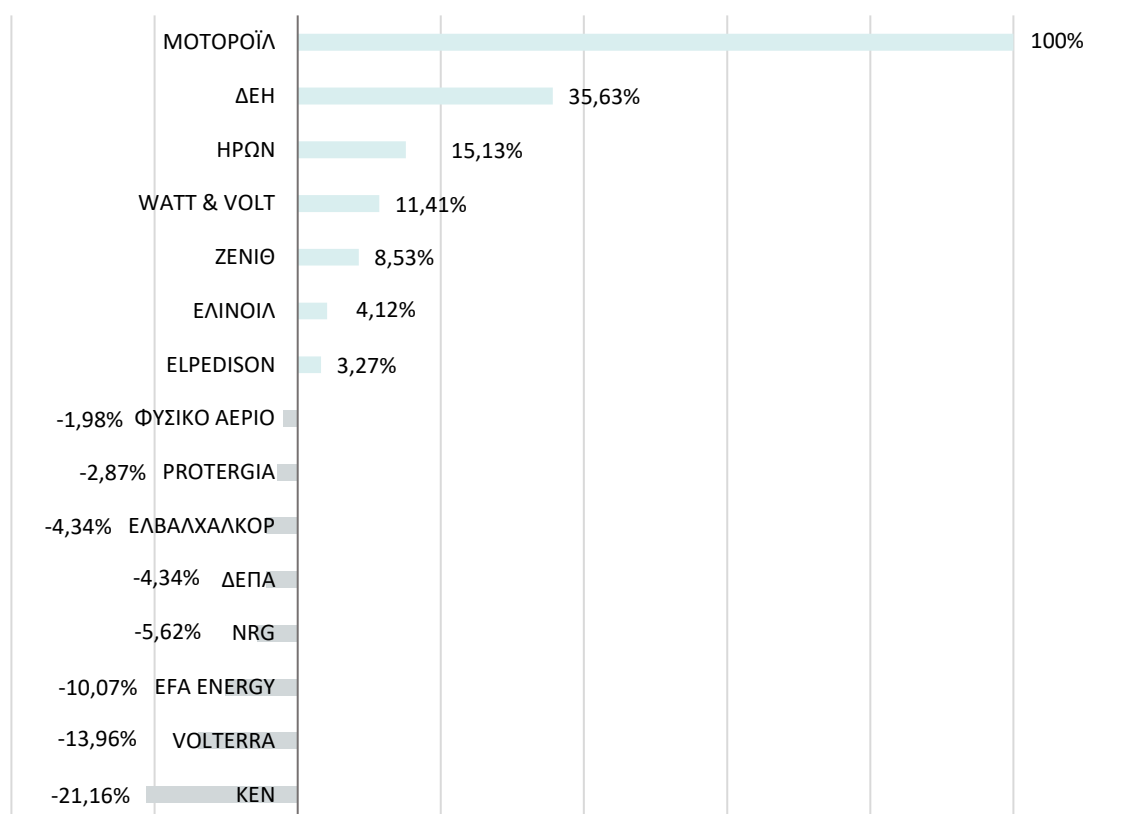


Σχήμα 11: Μερίδια των Προμηθευτών στην λιανική αγορά φυσικού αερίου (βάσει κατανάλωσης),
Σύνολο αγοράς, ΜΠ & ΧΠ, Μάιος 2023 (Πηγή: Απολογιστικά στοιχεία Διαχειριστών Φυσικού Αερίου)

1.3 Μεταβολή των μεριδίων αγοράς ανά Προμηθευτή βάσει των σημείων παράδοσης – Μάιος 2023 και Μάιος 2022

Στην ενότητα που ακολουθεί αποτυπώνεται η μεταβολή των μεριδίων αγοράς βάσει πλήθους σημείων παράδοσης, όπως αυτά διαμορφώθηκαν τον Μάιο 2023, σε σχέση με το αντίστοιχα μερίδια αγοράς τον Μάιο 2022. Η ανάλυση γίνεται ανά δίκτυο διανομής και για το σύνολο της αγοράς.¹

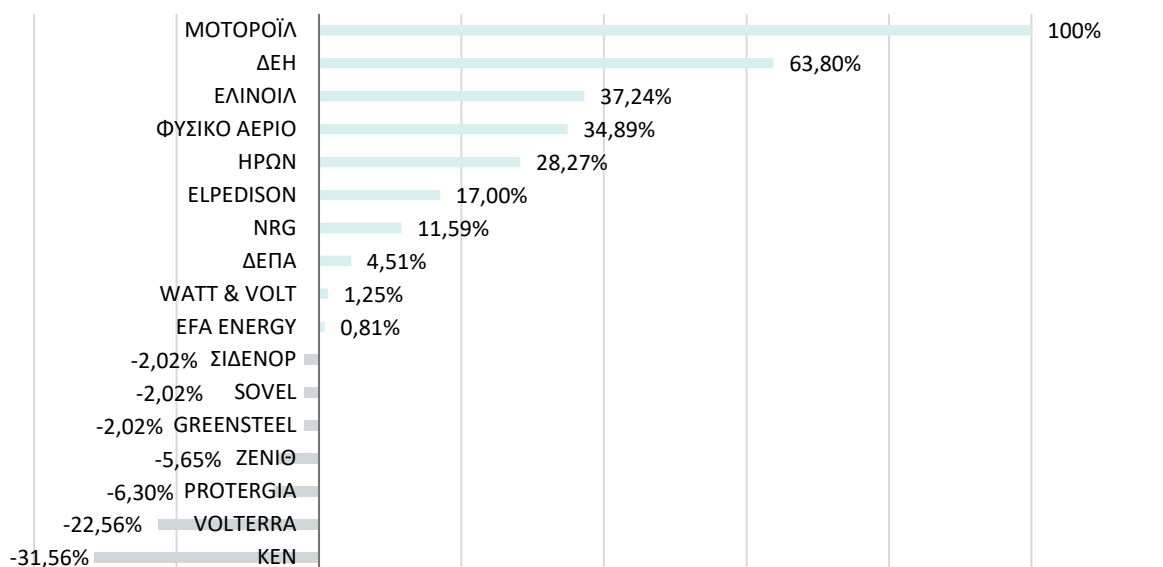
Μεταβολή των μεριδίων αγοράς βάσει σημείων παράδοσης ΔΙΚΤΥΟ ΔΙΑΝΟΜΗΣ ΑΤΤΙΚΗΣ Μάιος 2022 και Μάιος 2023



Σχήμα 12: Ποσοστιαία μεταβολή στα μερίδια των Προμηθευτών στην λιανική αγορά φυσικού αερίου (βάσει σημείων παράδοσης), Δίκτυο Διανομής Αττικής, Μάιος 2022 και Μάιος 2023 (Πηγή: ΕΔΑ ΑΤΤΙΚΗΣ)

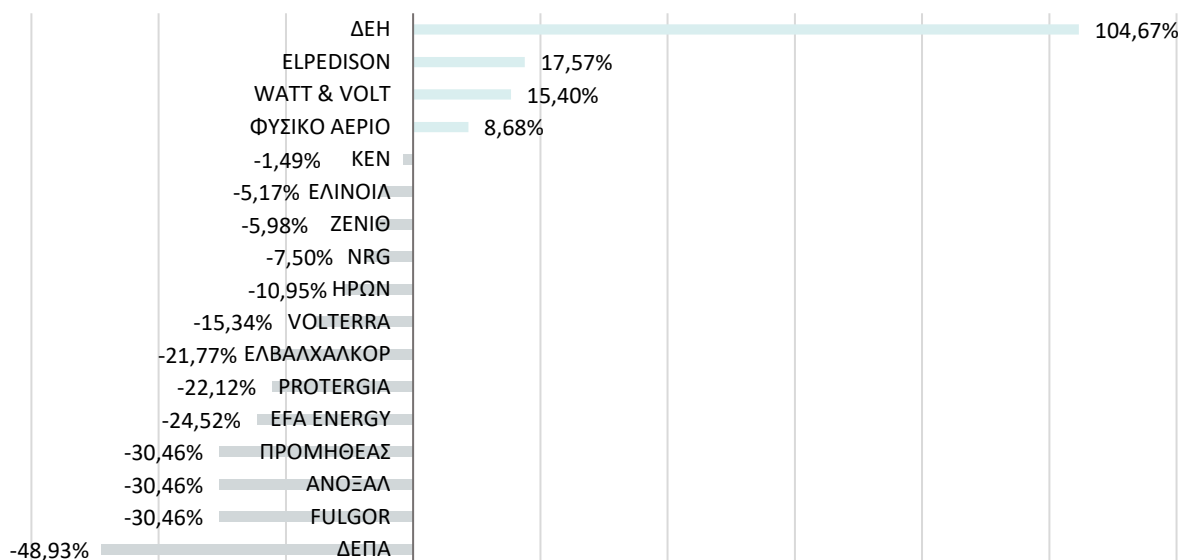
¹ Σε περίπτωση μη μεταβολής μεριδίου βάσει πλήθους σημείων παράδοσης καταγράφεται ποσοστό 0%, ενώ σε περίπτωση έναρξης δραστηριοποίησης καταγράφεται ποσοστό 100%.

Μεταβολή των μεριδίων αγοράς βάσει σημείων παράδοσης
ΔΙΚΤΥΟ ΔΙΑΝΟΜΗΣ ΘΕΣΣΑΛΟΝΙΚΗΣ-ΘΕΣΣΑΛΙΑΣ
Μάιος 2022 και Μάιος 2023




Σχήμα 13: Ποσοστιαία μεταβολή στα μερίδια των Προμηθευτών στην λιανική αγορά φυσικού αερίου (βάσει σημείων παράδοσης), Δίκτυο Διανομής Θεσσαλονίκης-Θεσσαλίας, Μάιος 2022 και Μάιος 2023 (Πηγή: ΕΔΑ ΘΕΣΣ)

Μεταβολή των μεριδίων αγοράς βάσει σημείων παράδοσης
ΔΙΚΤΥΟ ΔΙΑΝΟΜΗΣ ΛΟΙΠΗΣ ΕΛΛΑΔΑΣ
Μάιος 2022 και Μάιος 2023



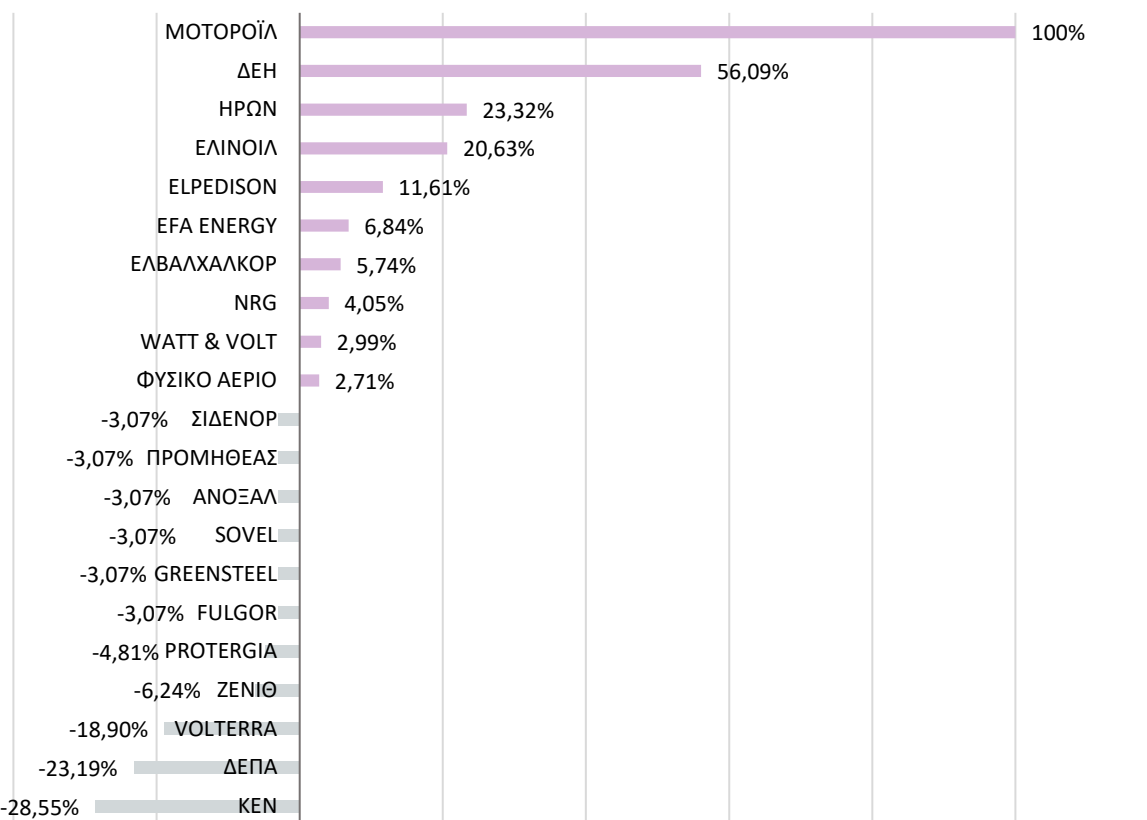
Σχήμα 14: Ποσοστιαία μεταβολή στα μερίδια των Προμηθευτών στην λιανική αγορά φυσικού αερίου (βάσει σημείων παράδοσης), Δίκτυα Διανομής Λοιπής Ελλάδας (Στερεά Ελλάδα, Κεντρική Μακεδονία, Ανατολική Μακεδονία-Θράκη και Άγιοι Θεόδωροι), Μάιος 2022 και Μάιος 2023 (Πηγή: ΔΕΔΑ)

Μεταβολή των μεριδίων αγοράς βάσει σημείων παράδοσης
ΔΙΚΤΥΟ ΔΙΑΝΟΜΗΣ HENGAS
Μάιος 2022 και Μάιος 2023



Σχήμα 15: Ποσοστιαία μεταβολή στα μερίδια των Προμηθευτών στην λιανική αγορά φυσικού αερίου (βάσει σημείων παράδοσης), Δίκτυα Διανομής HENGAS (Μεγαλόπολη, Τρίπολη, Πολύγυρος, Πολύκαστρο, Δεσκάτη), Μάιος 2022 και Μάιος 2023 (Πηγή: HENGAS)

Μεταβολή των μεριδίων αγοράς βάσει σημείων παράδοσης
ΣΥΝΟΛΟ ΧΩΡΑΣ
Μάιος 2022 και Μάιος 2023

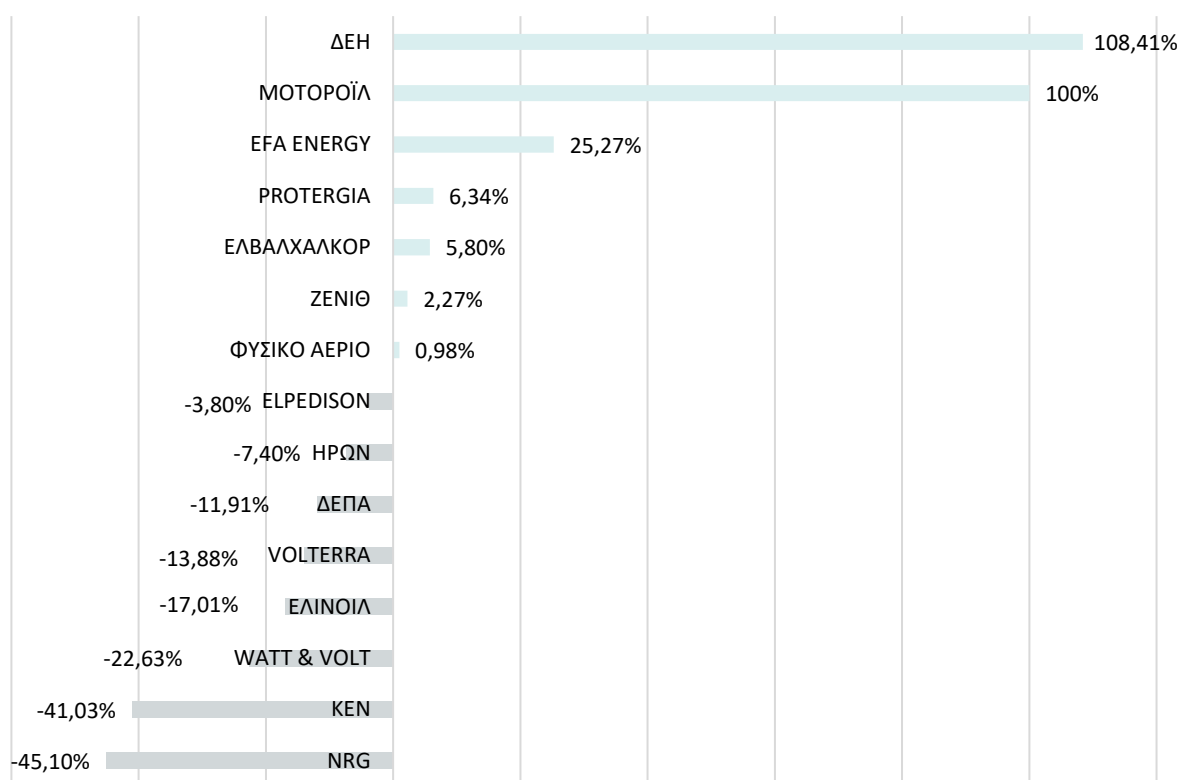


Σχήμα 16: Ποσοστιαία μεταβολή στα μερίδια των Προμηθευτών στην λιανική αγορά φυσικού αερίου (βάσει σημείων παράδοσης), Σύνολο αγοράς, ΜΠ & ΧΠ, Μάιος 2022 και Μάιος 2023 (Πηγή: Απολογιστικά στοιχεία Διαχειριστών Φυσικού Αερίου)

1.4 Μεταβολή μεριδίων αγοράς ανά Προμηθευτή βάσει κατανάλωσης σημείων παράδοσης- Μάιος 2023 και Μάιος 2022

Στην ενότητα παρουσιάζεται η μεταβολή των μεριδίων αγοράς βάσει της κατανάλωσης των σημείων παράδοσης, όπως αυτά διαμορφώθηκαν τον μήνα Μάιο 2023, σε σχέση με το αντίστοιχα μερίδια αγοράς τον Μάιο 2022. Η ανάλυση γίνεται ανά δίκτυο διανομής, καθώς και για το σύνολο της αγοράς.²

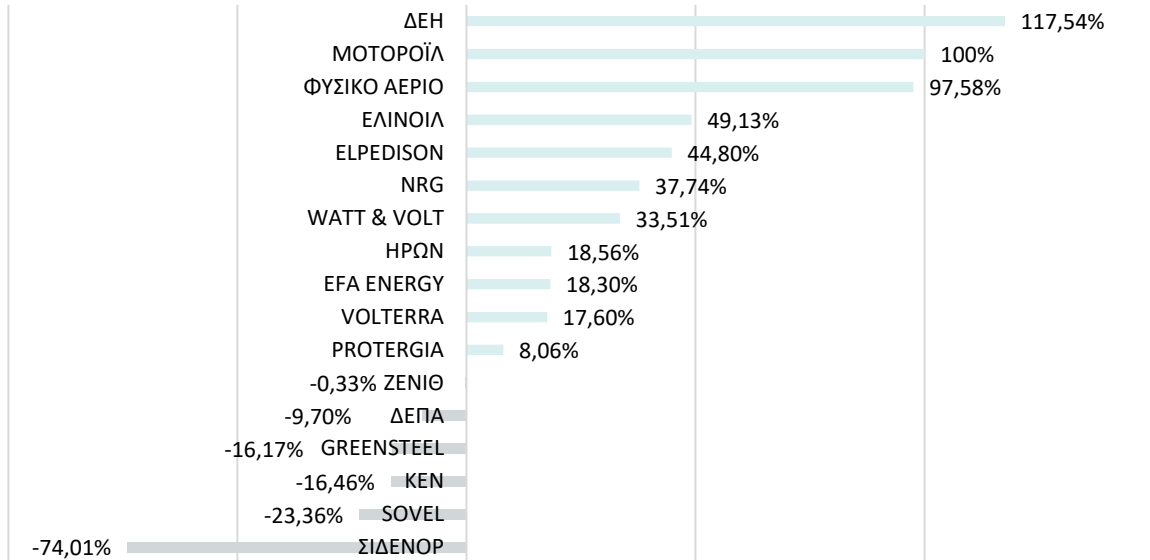
Μεταβολή των μεριδίων αγοράς βάσει κατανάλωσης σημείων παράδοσης ΔΙΚΤΥΟ ΔΙΑΝΟΜΗΣ ΑΤΤΙΚΗΣ Μάιος 2022 και Μάιος 2023



Σχήμα 17: Ποσοστιαία μεταβολή στα μερίδια των Προμηθευτών στην λιανική αγορά φυσικού αερίου (βάσει κατανάλωσης), Δίκτυο Διανομής Αττικής, Μάιος 2022 και Μάιος 2023 (Πηγή: ΕΔΑ ΑΤΤΙΚΗΣ)

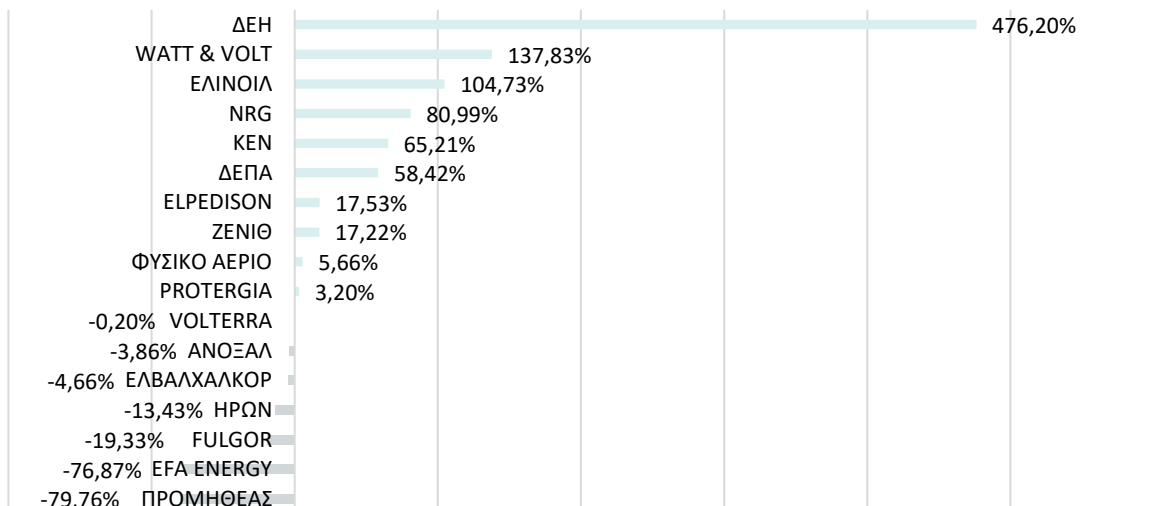
² Σε περίπτωση μη μεταβολής μεριδίου βάσει κατανάλωσης σημείων παράδοσης καταγράφεται ποσοστό 0%, ενώ σε περίπτωση έναρξης δραστηριοποίησης καταγράφεται ποσοστό 100%.

Μεταβολή των μεριδίων αγοράς
 βάσει κατανάλωσης σημείων παράδοσης
 ΔΙΚΤΥΟ ΔΙΑΝΟΜΗΣ ΘΕΣΣΑΛΟΝΙΚΗΣ-ΘΕΣΣΑΛΙΑΣ
 Μάιος 2022 και Μάιος 2023



Σχήμα 18: Ποσοστιαία μεταβολή στα μερίδια των Προμηθευτών στην λιανική αγορά φυσικού αερίου (βάσει κατανάλωσης), Δίκτυο Διανομής Θεσσαλονίκης-Θεσσαλίας, Μάιος 2022 και Μάιος 2023 (Πηγή: ΕΔΑ ΘΕΣΣ)

Μεταβολή των μεριδίων αγοράς
 βάσει κατανάλωσης σημείων παράδοσης
 ΔΙΚΤΥΟ ΔΙΑΝΟΜΗΣ ΛΟΙΠΗΣ ΕΛΛΑΔΑΣ
 Μάιος 2022 και Μάιος 2023



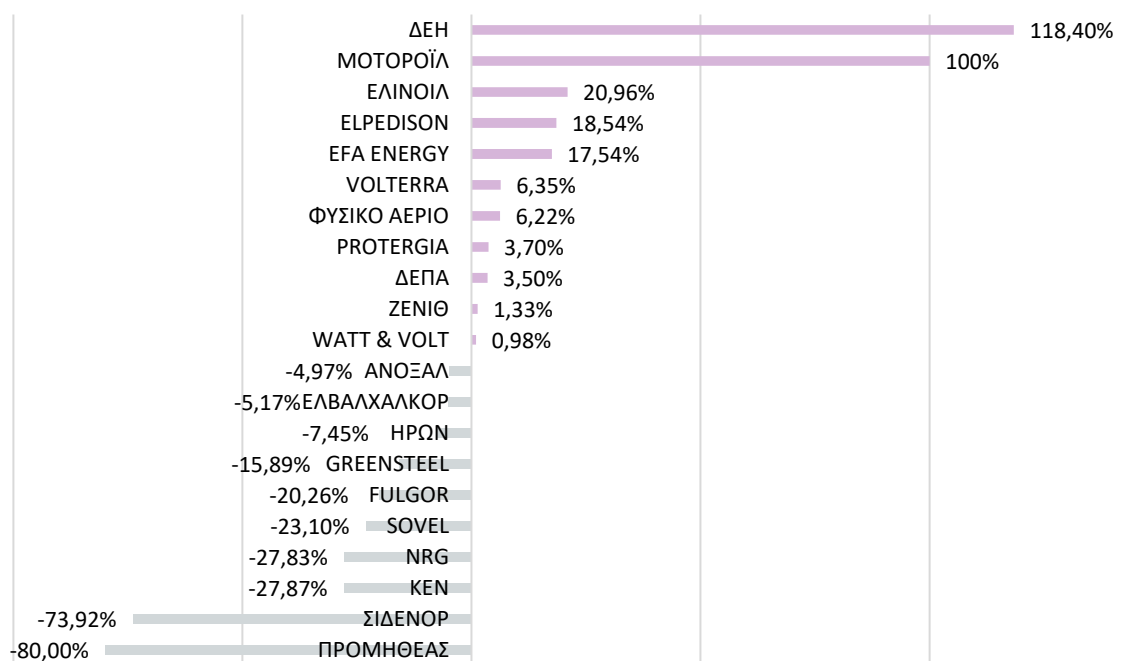
Σχήμα 19: Ποσοστιαία μεταβολή στα μερίδια των Προμηθευτών στην λιανική αγορά φυσικού αερίου (βάσει κατανάλωσης), Δίκτυα Διανομής Λοιπής Ελλάδας (Στερεά Ελλάδα, Κεντρική Μακεδονία, Ανατολική Μακεδονία-Θράκη και Άγιοι Θεόδωροι), Μάιος 2022 και Μάιος 2023 (Πηγή: ΔΕΔΑ)

Μεταβολή των μεριδίων αγοράς
 βάσει κατανάλωσης σημείων παράδοσης
 ΔΙΚΤΥΟ ΔΙΑΝΟΜΗΣ HENGAS
 Μάιος 2022 και Μάιος 2023



Σχήμα 20: Ποσοστιαία μεταβολή στα μερίδια των Προμηθευτών στην λιανική αγορά φυσικού αερίου (βάσει κατανάλωσης), Δίκτυα Διανομής HENGAS (Μεγαλόπολη, Τρίπολη, Πολύγυρος, Πολύκαστρο, Δεσκάτη), Μάιος 2022 και Μάιος 2023 (Πηγή: HENGAS)

Μεταβολή των μεριδίων αγοράς
 βάσει κατανάλωσης σημείων παράδοσης
 ΣΥΝΟΛΟ ΑΓΟΡΑΣ
 Μάιος 2022 και Μάιος 2023



Σχήμα 21: Ποσοστιαία μεταβολή στα μερίδια των Προμηθευτών στην λιανική αγορά φυσικού αερίου (βάσει κατανάλωσης), Σύνολο αγοράς, ΜΠ & ΧΠ, Μάιος 2022 και Μάιος 2023 (Πηγή: Απολογιστικά στοιχεία Διαχειριστών Φυσικού Αερίου)